


แบบ ปผช. 1 รายไตรมาส

แบบรายการเปิดเผยข้อมูล

ส่วนที่ 1 การรับรองความถูกต้องของข้อมูลเปิดเผย


บริษัทได้สอบถามข้อมูลเปิดเผยด้วยความระมัดระวัง และบริษัทขอรับรองว่า ข้อมูลดังกล่าว ถูกต้องครบถ้วนไม่เป็นเท็จ ไม่ทำให้ผู้อื่นสำคัญผิด หรือไม่ขาดข้อมูลที่ควรต้องแจ้งในสาระสำคัญ และ ขอรับรองความถูกต้องของข้อมูลที่ได้เปิดเผยทุกรายการของบริษัท

ลงนาม.....

ชื่อ นายชฤทธิ์ พรหมนารถ

ตำแหน่ง ผู้มีอำนาจลงนาม



ลงนาม.....

ชื่อ นางสาวกัญญา นาคีริกุล

ตำแหน่ง ผู้มีอำนาจลงนาม

วันที่ 21 เดือน พฤษภาคม พ.ศ. 2567

ข้อมูลประจำไตรมาสที่ 1 ปี 2567

ความเพียงพอของเงินกองทุน

เพื่อปฏิบัติให้เป็นไปตามเกณฑ์ที่สำนักงานคณะกรรมการกำกับและส่งเสริมการประกอบธุรกิจประกันภัย (คปภ.) กำหนด บริษัทฯ ได้ใช้เกณฑ์ Risk Based Capital (RBC) ในการวัดความมั่นคงของบริษัทด้วยการพิจารณาจากอัตราความพอเพียงของเงินกองทุน (Capital Adequacy Ratio: %CAR)

โดยวัตถุประสงค์ในการบริหารจัดการเงินกองทุนที่สำคัญของบริษัทฯ คือ การจัดให้มีโครงสร้างทางการเงินที่เหมาะสมต่อการดำรงไว้ซึ่งความสามารถในการดำเนินงานอย่างต่อเนื่อง และการดำรงเงินกองทุนให้เป็นไปตามข้อกำหนดของสำนักงาน (คปภ.)

นอกจากนี้บริษัทฯ มีกระบวนการบริหารจัดการเงินกองทุน และการประเมินความเพียงพอของเงินกองทุน ซึ่งคำนวณด้วยพื้นฐานเชิงอนุรักษ์ (Conservative Basis) และอิงจากการคำนวณ Stress Test ตามสมมติฐานที่สำนักงาน คปภ. กำหนด และสมมติฐานตามที่บริษัทฯ กำหนด

เปิดเผย ณ วันที่ 21 พฤษภาคม 2567

หน่วย : ล้านบาท

| รายการ | ไตรมาส 1 | | ไตรมาส 2 | | ไตรมาส 3 | |
|--|----------|----------|----------|----------|----------|----------|
| | 2567 | 2566 | 2567 | 2566 | 2567 | 2566 |
| อัตราส่วนเงินกองทุนขั้นที่ 1 ที่เป็นส่วน ของเจ้าของ ต่อ เงินกองทุนที่ต้องดำรงตาม กฎหมาย (ร้อยละ) | 201.43% | 174.94% | | 199.09% | | 192.81% |
| อัตราส่วนเงินกองทุนขั้นที่ 1 ต่อเงินกองทุน ที่ต้องดำรงตามกฎหมาย (ร้อยละ) | 201.43% | 174.94% | | 199.09% | | 192.81% |
| อัตราส่วนความเพียงพอของเงินกองทุน (ร้อยละ) | 201.43% | 174.94% | | 199.09% | | 192.81% |
| เงินกองทุนที่สามารถนำมาใช้ได้ทั้งหมด | 3,979.14 | 3,501.24 | | 3,674.50 | | 3,860.66 |
| เงินกองทุนที่ต้องดำรงตามกฎหมาย | 1,975.43 | 2,001.41 | | 1,845.65 | | 2,002.29 |

- หมายเหตุ
- ตามประกาศคณะกรรมการกำกับและส่งเสริมการประกอบธุรกิจประกันภัยว่าด้วยการกำหนดประเภทและชนิดของเงินกองทุน รวมทั้งหลักเกณฑ์ วิธีการ และเงื่อนไขในการคำนวณเงินกองทุนของบริษัทประกันชีวิต กำหนดให้นายทะเบียนอาจกำหนดมาตรการที่จำเป็นในการกำกับดูแลบริษัทที่มีอัตราส่วนความเพียงพอของเงินกองทุนต่ำกว่าร้อยละหนึ่งร้อยสี่สิบได้
 - เงินกองทุน เป็นเงินกองทุนตามราคาประเมิน ตามประกาศคณะกรรมการกำกับและส่งเสริมการประกอบธุรกิจประกันภัยว่าด้วยการประเมินราคาทรัพย์สินและหนี้สินของบริษัทประกันชีวิต
 - ไตรมาสที่ 2 หมายถึงผลการดำเนินงานสะสม 6 เดือน และไตรมาสที่ 3 หมายถึงผลการดำเนินงานสะสม 9 เดือน

บริษัท ฟิลลิปประกันชีวิต จำกัด (มหาชน)

และบริษัทย่อย

งบการเงินระหว่างกาล

งวดสามเดือนสิ้นสุดวันที่ 31 มีนาคม 2567

รายงานการสอบทานข้อมูลทางการเงินระหว่างกาลโดยผู้สอบบัญชีรับอนุญาต

เสนอกดคณะกรรมการ

บริษัท ฟิลลิปประกันชีวิต จำกัด (มหาชน)

ข้าพเจ้าได้สอบทานงบฐานะการเงินรวมของบริษัท ฟิลลิปประกันชีวิต จำกัด (มหาชน) และบริษัทย่อย และ งบฐานะการเงินเฉพาะกิจการของบริษัท ฟิลลิปประกันชีวิต จำกัด (มหาชน) ณ วันที่ 31 มีนาคม 2567 และ งบกำไรขาดทุนและกำไรขาดทุนเบ็ดเสร็จอื่นรวมและเฉพาะกิจการ งบการเปลี่ยนแปลงส่วนของผู้ถือหุ้นรวม และเฉพาะกิจการ และงบกระแสเงินสดรวมและเฉพาะกิจการสำหรับงวดสามเดือนสิ้นสุดวันเดียวกัน และ หมายเหตุประกอบงบการเงินแบบย่อ ซึ่งผู้บริหารของกิจการเป็นผู้รับผิดชอบในการจัดทำและนำเสนอข้อมูลทางการเงินระหว่างกาลเหล่านี้ ตามมาตรฐานการบัญชีฉบับที่ 34 เรื่อง “การรายงานทางการเงินระหว่างกาล” ส่วนข้าพเจ้าเป็นผู้รับผิดชอบในการให้ข้อสรุปเกี่ยวกับข้อมูลทางการเงินระหว่างกาลดังกล่าวจากผลการสอบทานของข้าพเจ้า

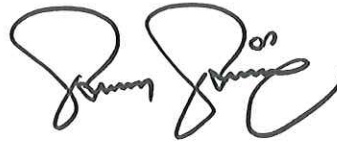
ขอบเขตการสอบทาน

ข้าพเจ้าได้ปฏิบัติตามสอบทานตามมาตรฐานงานสอบทาน รหัส 2410 “การสอบทานข้อมูลทางการเงินระหว่างกาลโดยผู้สอบบัญชีรับอนุญาตของกิจการ” การสอบทานดังกล่าวประกอบด้วย การใช้วิธีการสอบถาม บุคลากรซึ่งส่วนใหญ่เป็นผู้รับผิดชอบด้านการเงินและบัญชี และการวิเคราะห์เปรียบเทียบและวิธีการสอบทานอื่น การสอบทานนี้มีขอบเขตจำกัดกว่าการตรวจสอบตามมาตรฐานการสอบบัญชีทำให้ข้าพเจ้าไม่สามารถได้ ความเชื่อมั่นว่าจะพบเรื่องที่มีนัยสำคัญทั้งหมดซึ่งอาจพบได้จากการตรวจสอบ ดังนั้นข้าพเจ้าจึงไม่อาจแสดงความเห็นต่อข้อมูลทางการเงินระหว่างกาลที่สอบทานได้



ข้อสรุป

ข้าพเจ้าไม่พบสิ่งที่เป็นเหตุให้เชื่อว่าข้อมูลทางการเงินระหว่างกาลดังกล่าวไม่ได้จัดทำขึ้นตามมาตรฐานการบัญชี ฉบับที่ 34 เรื่อง “การรายงานทางการเงินระหว่างกาล” ในสาระสำคัญจากการสอบทานของข้าพเจ้า



ชวลา เทียนประเสริฐกิจ

กรุงเทพมหานคร

วันที่ 10 พฤษภาคม 2567

ผู้สอบบัญชีรับอนุญาตเลขทะเบียน 4301

บริษัท ดีลอยท์ ทูช โธมัทส ไชยยศ สอบบัญชี จำกัด

บริษัท ฟิลลิปประกันชีวิต จำกัด (มหาชน) และบริษัทย่อย

งบฐานะการเงิน

ณ วันที่ 31 มีนาคม 2567

หน่วย : บาท

| หมายเหตุ | งบการเงินรวม | | งบการเงินเฉพาะกิจการ | | |
|---|-------------------------------|--------------------------------|-------------------------------|--------------------------------|-----------------------|
| | “ยังไม่ได้ตรวจสอบ” | | “ยังไม่ได้ตรวจสอบ” | | |
| | ณ วันที่ 31 มีนาคม 2567 | ณ วันที่ 31 ธันวาคม 2566 | ณ วันที่ 31 มีนาคม 2567 | ณ วันที่ 31 ธันวาคม 2566 | |
| สินทรัพย์ | | | | | |
| เงินสดและรายการเทียบเท่าเงินสด | 4.1 | 242,124,115 | 332,413,743 | 235,116,035 | 326,292,194 |
| เบี้ยประกันภัยค้ำรับ | 5 | 107,033,289 | 193,396,910 | 107,033,289 | 193,396,910 |
| รายได้จากการลงทุนค้ำรับ | | 49,552,563 | 36,297,346 | 49,552,563 | 36,297,346 |
| สินทรัพย์จากการประกันภัยต่อ | 6,14 | 9,310,816 | 10,254,810 | 9,310,816 | 10,254,810 |
| ลูกหนี้จากสัญญาประกันภัยต่อ | 7 | 12,835,570 | 7,009,407 | 12,835,570 | 7,009,407 |
| สินทรัพย์ลงทุน | | | | | |
| เงินลงทุนในหลักทรัพย์ | 8 | 12,340,965,460 | 11,990,212,937 | 12,340,965,460 | 11,990,212,937 |
| เงินให้กู้ยืมและดอกเบี้ยค้ำรับ | 9 | 757,084,206 | 787,027,932 | 757,084,206 | 787,027,932 |
| เงินลงทุนในบริษัทย่อย | 10 | - | - | 5,815,080 | 6,072,643 |
| สินทรัพย์ลงทุนที่ผู้เอาประกันภัยรับความเสี่ยง | | 282,025 | 262,912 | 282,025 | 262,912 |
| ที่ดิน อาคารและอุปกรณ์ | 11 | 138,551,414 | 142,194,125 | 138,551,414 | 142,194,125 |
| สินทรัพย์สิทธิการ ใช้ | 12 | 33,274,686 | 36,936,037 | 33,274,686 | 36,936,037 |
| สินทรัพย์ไม่มีตัวตน | | 9,536,744 | 9,774,379 | 9,536,744 | 9,774,379 |
| สินทรัพย์อื่น | 13 | 92,269,176 | 92,671,839 | 91,493,215 | 91,961,582 |
| รวมสินทรัพย์ | | 13,792,820,064 | 13,638,452,377 | 13,790,851,103 | 13,637,693,214 |

D2

บริษัท ฟิลลิปประกันชีวิต จำกัด (มหาชน) และบริษัทย่อย

งบฐานะการเงิน (ต่อ)

ณ วันที่ 31 มีนาคม 2567

หน่วย : บาท

| หมายเหตุ | งบการเงินรวม | | งบการเงินเฉพาะกิจการ | | |
|---|--------------------|-----------------------|-----------------------|-----------------------|-----------------------|
| | “ยังไม่ได้ตรวจสอบ” | | “ยังไม่ได้ตรวจสอบ” | | |
| | ณ วันที่ | ณ วันที่ | ณ วันที่ | ณ วันที่ | |
| | 31 มีนาคม 2567 | 31 ธันวาคม 2566 | 31 มีนาคม 2567 | 31 ธันวาคม 2566 | |
| หนี้สินและส่วนของผู้ถือหุ้น | | | | | |
| หนี้สิน | | | | | |
| หนี้สินจากสัญญาประกันภัย | 14 | 9,690,671,848 | 9,597,682,110 | 9,690,671,848 | 9,597,682,110 |
| หนี้สินจากสัญญาลงทุน | | 282,025 | 262,912 | 282,025 | 262,912 |
| เจ้าหนี้บริษัทประกันภัยต่อ | 15 | 13,327,209 | 9,849,681 | 13,327,209 | 9,849,681 |
| หนี้สินตามสัญญาเช่า | 16 | 37,532,390 | 41,007,919 | 37,532,390 | 41,007,919 |
| ภาระผูกพันผลประโยชน์พนักงาน | | 40,337,229 | 43,198,693 | 40,237,285 | 43,198,693 |
| หนี้สินภายใต้สัญญาประกันภัย | 17 | 170,949,182 | 114,921,707 | 170,949,182 | 114,921,707 |
| หนี้สินอื่น | 18 | 125,137,514 | 130,788,911 | 123,275,483 | 130,037,044 |
| รวมหนี้สิน | | 10,078,237,397 | 9,937,711,933 | 10,076,275,422 | 9,936,960,066 |
| ส่วนของผู้ถือหุ้น | | | | | |
| ทุนเรือนหุ้น | | | | | |
| ทุนจดทะเบียน | | | | | |
| หุ้นสามัญ 1,600 ล้านหุ้น มูลค่าหุ้นละ 6.25 บาท | | 10,000,000,000 | 10,000,000,000 | 10,000,000,000 | 10,000,000,000 |
| หุ้นที่ออกและชำระแล้ว | | | | | |
| หุ้นสามัญ 957.5 ล้านหุ้น มูลค่าหุ้นละ 6.25 บาท | | 5,984,375,000 | 5,984,375,000 | 5,984,375,000 | 5,984,375,000 |
| ส่วนต่ำกว่ามูลค่าหุ้น | | (58,798,175) | (58,798,175) | (58,798,175) | (58,798,175) |
| ขาดทุนสะสม | | (2,780,936,795) | (2,633,070,582) | (2,780,936,795) | (2,633,070,582) |
| องค์ประกอบอื่นของผู้ถือหุ้น | | | | | |
| ส่วนเกินทุนจากการวัดมูลค่าเงินลงทุนผ่าน | | | | | |
| กำไรขาดทุนเบ็ดเสร็จอื่น - สุทธิจากภาษีเงินได้ | | 569,935,651 | 408,226,905 | 569,935,651 | 408,226,905 |
| ส่วนของผู้ถือหุ้นของบริษัท | | 3,714,575,681 | 3,700,733,148 | 3,714,575,681 | 3,700,733,148 |
| ส่วนของผู้มีส่วนได้เสียที่ไม่มีอำนาจควบคุมของบริษัทย่อย | | 6,986 | 7,296 | - | - |
| รวมส่วนของผู้ถือหุ้น | | 3,714,582,667 | 3,700,740,444 | 3,714,575,681 | 3,700,733,148 |
| รวมหนี้สินและส่วนของผู้ถือหุ้น | | 13,792,820,064 | 13,638,452,377 | 13,790,851,103 | 13,637,693,214 |

ดูหมายเหตุประกอบงบการเงินแบบย่อ

บริษัท ฟิลลิปประกันชีวิต จำกัด (มหาชน) และบริษัทย่อย
งบกำไรขาดทุนและกำไรขาดทุนเบ็ดเสร็จอื่น
สำหรับงวดสามเดือนสิ้นสุดวันที่ 31 มีนาคม 2567
“ยังไม่ได้ตรวจสอบ”

หน่วย : บาท

| | หมายเหตุ | งบการเงินรวม | | งบการเงินเฉพาะกิจการ | |
|--|----------|----------------------|----------------------|----------------------|----------------------|
| | | 2567 | 2566 | 2567 | 2566 |
| กำไรหรือขาดทุน | | | | | |
| รายได้ | | | | | |
| เบี้ยประกันภัยรับ | | 320,937,614 | 563,268,577 | 320,937,614 | 563,268,577 |
| หัก เบี้ยประกันภัยจ่ายจากการเอาประกันภัยต่อ | | (6,016,801) | (8,647,249) | (6,016,801) | (8,647,249) |
| เบี้ยประกันภัยรับสุทธิ | | 314,920,813 | 554,621,328 | 314,920,813 | 554,621,328 |
| บวก (หัก) สำรองเบี้ยประกันภัยที่ยังไม่ถึงเป็นรายได้ลดลง (เพิ่มขึ้น) | | | | | |
| จากงวดก่อน | | 58,788,702 | (30,616,297) | 58,788,702 | (30,616,297) |
| เบี้ยประกันภัยที่ถือเป็นรายได้สุทธิจากการประกันภัยต่อ | | 373,709,515 | 524,005,031 | 373,709,515 | 524,005,031 |
| รายได้ค่าจ้างและค่าบำเหน็จ | | 915,473 | 1,117,442 | 915,473 | 1,117,442 |
| รายได้จากการลงทุน | | 75,933,360 | 81,493,490 | 75,933,360 | 81,493,490 |
| กำไร (ขาดทุน) จากเงินลงทุน | | (14,429,080) | 17,284,970 | (14,429,080) | 17,284,970 |
| กำไร (ขาดทุน) จากการปรับมูลค่าสุทธิธรรม | | 80,949,302 | (3,877,709) | 80,949,302 | (3,877,709) |
| ส่วนแบ่งขาดทุนจากเงินลงทุนในบริษัทย่อยตามวิธี | | | | | |
| ส่วนได้เสีย | | - | - | (257,563) | (20,611) |
| รายได้อื่น | | 775,415 | 946,305 | 312,584 | 556,324 |
| รวมรายได้ | | 517,853,985 | 620,969,529 | 517,133,591 | 620,558,937 |
| ค่าใช้จ่าย | | | | | |
| สำรองประกันภัยสำหรับสัญญาประกันภัยระยะยาวเพิ่มขึ้น | | | | | |
| จากงวดก่อน | | 242,844,477 | 575,376,633 | 242,844,477 | 575,376,633 |
| สำรองความเสี่ยงภัยที่ยังไม่สิ้นสุดเพิ่มขึ้น (ลดลง) จากงวดก่อน | | (19,776,274) | 11,184,268 | (19,776,274) | 11,184,268 |
| ผลประโยชน์จ่ายตามกรมธรรม์ประกันภัยและค่าสินไหมทดแทน | | 341,139,258 | 532,085,908 | 341,139,258 | 532,085,908 |
| หัก ผลประโยชน์จ่ายตามกรมธรรม์ประกันภัยและ | | | | | |
| ค่าสินไหมทดแทนรับคืนจากการประกันภัยต่อ | | (4,960,690) | (2,690,534) | (4,960,690) | (2,690,534) |
| ค่าจ้างและค่าบำเหน็จ | | 23,107,441 | 54,114,525 | 22,726,850 | 53,856,995 |
| ค่าใช้จ่ายในการรับประกันภัยอื่น | | 3,292,798 | 4,336,558 | 3,292,798 | 4,336,558 |
| ค่าใช้จ่ายในการดำเนินงาน | | 64,393,808 | 45,296,133 | 64,054,429 | 45,143,046 |
| ต้นทุนทางการเงิน | | 483,272 | 112,751 | 483,272 | 112,751 |
| ผลขาดทุนด้านเครดิตที่คาดว่าจะเกิดขึ้น | 19 | | | | |
| และขาดทุนจากการด้อยค่า (กลับรายการ) | | (437,567) | 11,702,607 | (438,301) | 11,702,607 |
| ค่าใช้จ่ายอื่น | | 33,696 | 135,704 | 33,696 | 135,704 |
| รวมค่าใช้จ่าย | | 650,120,219 | 1,231,654,553 | 649,399,515 | 1,231,243,936 |
| ขาดทุนก่อนภาษีเงินได้ | | (132,266,234) | (610,685,024) | (132,265,924) | (610,684,999) |
| ค่าใช้จ่ายภาษีเงินได้ | 17 | (15,600,289) | (4,753,340) | (15,600,289) | (4,753,340) |
| ขาดทุนสุทธิ | | (147,866,523) | (615,438,364) | (147,866,213) | (615,438,339) |

บริษัท ฟิลลิปประกันชีวิต จำกัด (มหาชน) และบริษัทย่อย
งบกำไรขาดทุนและกำไรขาดทุนเบ็ดเสร็จอื่น (ต่อ)
สำหรับงวดสามเดือนสิ้นสุดวันที่ 31 มีนาคม 2567
“ยังไม่ได้ตรวจสอบ”

หน่วย : บาท

| หมายเหตุ | งบการเงินรวม | | งบการเงินเฉพาะกิจการ | |
|--|-----------------|---------------|----------------------|---------------|
| | 2567 | 2566 | 2567 | 2566 |
| กำไรขาดทุนเบ็ดเสร็จอื่น | | | | |
| รายการที่จะถูกบันทึกในส่วนของกำไรหรือขาดทุนภายหลัง | | | | |
| กำไร (ขาดทุน) จากการวัดมูลค่าเงินลงทุนที่วัดมูลค่ายุติธรรม | | | | |
| ผ่านกำไรขาดทุนเบ็ดเสร็จอื่น | 202,135,932 | (23,507,805) | 202,135,932 | (23,507,805) |
| ภาษีเงินได้เกี่ยวกับองค์ประกอบของกำไรขาดทุนเบ็ดเสร็จอื่น | 17 (40,427,186) | 4,701,561 | (40,427,186) | 4,701,561 |
| รายการที่จะถูกบันทึกในส่วนของกำไรหรือขาดทุนในภายหลัง | | | | |
| - สุทธิจากภาษีเงินได้ | 161,708,746 | (18,806,244) | 161,708,746 | (18,806,244) |
| รายการที่จะไม่ถูกบันทึกในส่วนของกำไรหรือขาดทุนภายหลัง | | | | |
| ขาดทุนจากการประมาณการตามหลักคณิตศาสตร์ประกันภัย | - | (6,331,092) | - | (6,331,092) |
| รายการที่จะไม่ถูกบันทึกในส่วนของกำไรหรือขาดทุนในภายหลัง | | | | |
| กำไร (ขาดทุน) เบ็ดเสร็จอื่นสำหรับงวด - สุทธิจากภาษีเงินได้ | 161,708,746 | (25,137,336) | 161,708,746 | (25,137,336) |
| กำไร (ขาดทุน) เบ็ดเสร็จรวมสำหรับงวด | 13,842,223 | (640,575,700) | 13,842,533 | (640,575,675) |
| การแบ่งปันขาดทุนสุทธิ | | | | |
| ส่วนที่เป็นของผู้ถือหุ้นบริษัท | (147,866,213) | (615,438,339) | (147,866,213) | (615,438,339) |
| ส่วนที่เป็นของผู้มีส่วนได้เสียที่ไม่มีอำนาจควบคุมของบริษัทย่อย | (310) | (25) | | |
| | (147,866,523) | (615,438,364) | | |
| การแบ่งปันกำไร (ขาดทุน) เบ็ดเสร็จรวมสำหรับงวด | | | | |
| ส่วนที่เป็นของผู้ถือหุ้นบริษัท | 13,842,533 | (640,575,675) | 13,842,533 | (640,575,675) |
| ส่วนที่เป็นของผู้มีส่วนได้เสียที่ไม่มีอำนาจควบคุมของบริษัทย่อย | (310) | (25) | | |
| | 13,842,223 | (640,575,700) | | |
| ขาดทุนต่อหุ้น | 20 | | | |
| ขาดทุนต่อหุ้นขั้นพื้นฐาน | (0.15) | (0.64) | (0.15) | (0.64) |

Du

บริษัท ทีลิลิปเปอร์กัมซีวิต จำกัด (มหาชน) และบริษัทย่อย

งบการเปลี่ยนแปลงส่วนของผู้ถือหุ้น

สำหรับงวดสามเดือนสิ้นสุดวันที่ 31 มีนาคม 2567

“ซึ่งไม่ได้ตรวจสอบ”

หน่วย : บาท

| | งบการสร้งรวม | | ส่วนที่เป็นของผู้ถือหุ้นบริษัท | | | | รวม |
|-------------------------------------|---------------|--------------|--|---|---|---------------------------------------|---------------|
| | งบการสร้งรวม | งบการสร้งรวม | องค์ประกอบอื่น ของส่วนของผู้ถือหุ้น | ส่วนเกินทุนจากการวัด มูลค่าเงินลงทุน | ส่วนกำไรขาดทุนเบ็ดเสร็จอื่น - คู่ชงรึกกาภาษาจีนใต้ | รวมส่วน ของผู้ถือหุ้น ของบริษัท | |
| ทุนที่ออก | | | | | | | |
| และชำระแล้ว | | | | | | | |
| ยอดคงเหลือ ณ วันที่ 1 มกราคม 2566 | 5,984,375,000 | (58,798,175) | (2,312,578,103) | 355,636,097 | 3,968,634,819 | 7,030 | 3,968,641,849 |
| ขาดทุนสุทธิ | - | - | (615,438,339) | - | (615,438,339) | (25) | (615,438,364) |
| ขาดทุนเบ็ดเสร็จอื่นสำหรับงวด | - | - | (6,331,092) | (18,806,244) | (25,137,336) | - | (25,137,336) |
| ขาดทุนเบ็ดเสร็จรวมสำหรับงวด | - | - | (6,217,694,31) | (18,806,244) | (640,575,675) | (25) | (640,575,700) |
| ยอดคงเหลือ ณ วันที่ 31 มีนาคม 2566 | 5,984,375,000 | (58,798,175) | (2,934,347,534) | 336,829,853 | 3,328,059,144 | 7,005 | 3,328,066,149 |
| ยอดคงเหลือ ณ วันที่ 1 มกราคม 2567 | 5,984,375,000 | (58,798,175) | (2,633,070,582) | 408,226,905 | 3,700,733,148 | 7,296 | 3,700,740,444 |
| ขาดทุนสุทธิ | - | - | (147,866,213) | - | (147,866,213) | (310) | (147,866,523) |
| กำไรเบ็ดเสร็จอื่นสำหรับงวด | - | - | - | 161,708,746 | 161,708,746 | - | 161,708,746 |
| กำไร (ขาดทุน) เบ็ดเสร็จรวมสำหรับงวด | - | - | (147,866,213) | 161,708,746 | 13,842,533 | (310) | 13,842,223 |
| ยอดคงเหลือ ณ วันที่ 31 มีนาคม 2567 | 5,984,375,000 | (58,798,175) | (2,780,936,795) | 569,935,651 | 3,714,575,681 | 6,986 | 3,714,582,667 |

Du

บริษัท ฟิสิกส์ประวิทย์ จำกัด (มหาชน) และบริษัทย่อย
 งบการเปลี่ยนแปลงส่วนของผู้ถือหุ้น (ต่อ)
 สำหรับงวดสามเดือนสิ้นสุดวันที่ 31 มีนาคม 2567
 “ยังไม่ได้ตรวจสอบ”

หน่วย : บาท

| | งบการเงินเฉพาะกิจการ | | | | |
|-------------------------------------|--------------------------|----------------------|-----------------|---|---------------|
| | ทุนที่ออก และชำระแล้ว | ส่วนค่าที่มูลค่าหุ้น | ขาดทุนสะสม | องก์ประกอบอื่น ของส่วนของผู้ถือหุ้น | รวม |
| | | | | ส่วนเกินทุนจากการวัด มูลค่าเงินลงทุนผ่าน กำไรขาดทุนเบ็ดเสร็จอื่น - สุทธิจากภาษีเงินได้ | |
| ยอดคงเหลือ ณ วันที่ 1 มกราคม 2566 | 5,984,375,000 | (58,798,175) | (2,312,578,103) | 355,636,097 | 3,968,634,819 |
| ขาดทุนสุทธิ | - | - | (615,438,339) | - | (615,438,339) |
| ขาดทุนเบ็ดเสร็จอื่นสำหรับงวด | - | - | (6,331,092) | (18,806,244) | (25,137,336) |
| ขาดทุนเบ็ดเสร็จรวมสำหรับงวด | - | - | (621,769,431) | (18,806,244) | (640,575,675) |
| ยอดคงเหลือ ณ วันที่ 31 มีนาคม 2566 | 5,984,375,000 | (58,798,175) | (2,934,347,534) | 336,829,853 | 3,328,059,144 |
| ยอดคงเหลือ ณ วันที่ 1 มกราคม 2567 | 5,984,375,000 | (58,798,175) | (2,633,070,582) | 408,226,905 | 3,700,733,148 |
| ขาดทุนสุทธิ | - | - | (147,866,213) | - | (147,866,213) |
| กำไรเบ็ดเสร็จอื่นสำหรับงวด | - | - | - | 161,708,746 | 161,708,746 |
| กำไร (ขาดทุน) เบ็ดเสร็จรวมสำหรับงวด | - | - | (147,866,213) | 161,708,746 | 13,842,533 |
| ยอดคงเหลือ ณ วันที่ 31 มีนาคม 2567 | 5,984,375,000 | (58,798,175) | (2,780,936,795) | 569,935,651 | 3,714,575,681 |

02

ดูหมายเหตุประกอบงบการเงินแนบมา

บริษัท ฟิลลิปประกันชีวิต จำกัด (มหาชน) และบริษัทย่อย

งบกระแสเงินสด

สำหรับงวดสามเดือนสิ้นสุดวันที่ 31 มีนาคม 2567

“ยังไม่ได้ตรวจสอบ”

หน่วย : บาท

| หมายเหตุ | งบการเงินรวม | | งบการเงินเฉพาะกิจการ | |
|---|-----------------|-----------------|----------------------|-----------------|
| | 2567 | 2566 | 2567 | 2566 |
| กระแสเงินสดได้มาจาก (ใช้ไปใน) กิจกรรมดำเนินงาน | | | | |
| เบี้ยประกันภัยรับจากการรับประกันภัยโดยตรง | 407,297,235 | 627,551,512 | 407,297,235 | 627,551,512 |
| เงินจ่ายเกี่ยวกับการรับประกันภัยต่อ | (2,489,273) | (2,043,781) | (2,489,273) | (2,043,781) |
| ดอกเบี้ยรับ | 44,647,690 | 51,980,282 | 44,647,690 | 51,980,282 |
| เงินปันผลรับ | 16,137,289 | 19,034,417 | 16,137,289 | 19,034,417 |
| รายได้อื่น | 646,207 | 9,503,771 | 183,377 | 9,113,791 |
| เงินจ่ายตามกรมธรรม์ประกันภัยและค่าสินไหมทดแทน | | | | |
| จากการรับประกันภัยโดยตรง | (411,485,028) | (533,614,245) | (411,485,028) | (533,614,245) |
| ค่าจ้างและค่าบำเหน็จจากการรับประกันภัยโดยตรง | (32,905,844) | (61,843,846) | (32,525,253) | (61,586,316) |
| ค่าใช้จ่ายในการรับประกันภัยอื่น | (4,304,111) | (5,375,243) | (4,304,111) | (5,375,243) |
| ค่าใช้จ่ายในการดำเนินงาน | (74,697,631) | (50,629,858) | (75,502,656) | (50,453,430) |
| ค่าใช้จ่ายอื่น | - | (135,704) | - | (135,704) |
| เงินสดรับ - สินทรัพย์ทางการเงิน | 923,447,332 | 1,273,744,302 | 923,447,332 | 1,273,744,302 |
| เงินสดจ่าย - สินทรัพย์ทางการเงิน | (952,091,153) | (1,004,849,074) | (952,091,153) | (1,004,849,074) |
| เงินสดสุทธิได้มาจาก (ใช้ไปใน) กิจกรรมดำเนินงาน | (85,797,287) | 323,322,533 | (86,684,551) | 323,366,511 |
| กระแสเงินสดได้ใช้ไปในกิจกรรมลงทุน | | | | |
| เงินสดจ่ายสุทธิจากการซื้ออุปกรณ์ | (301,064) | (320,759) | (301,064) | (320,759) |
| เงินสดสุทธิใช้ไปในกิจกรรมลงทุน | (301,064) | (320,759) | (301,064) | (320,759) |
| กระแสเงินสดใช้ไปในกิจกรรมจัดหาเงิน | | | | |
| ชำระหนี้สินตามสัญญาเช่า | 4.2 (4,131,374) | (4,967,702) | (4,131,374) | (4,967,702) |
| เงินสดสุทธิใช้ไปในกิจกรรมจัดหาเงิน | (4,131,374) | (4,967,702) | (4,131,374) | (4,967,702) |
| เงินสดและรายการเทียบเท่าเงินสดเพิ่มขึ้น (ลดลง) สุทธิ | (90,229,725) | 318,034,072 | (91,116,989) | 318,078,050 |
| ค่าเผื่อผลขาดทุนด้านเครดิตที่คาดว่าจะเกิดขึ้นลดลง (เพิ่มขึ้น) | (59,903) | 239,148 | (59,170) | 239,148 |
| เงินสดและรายการเทียบเท่าเงินสด ณ วันต้นงวด | 332,413,743 | 362,600,596 | 326,292,194 | 356,558,603 |
| เงินสดและรายการเทียบเท่าเงินสด ณ วันสิ้นงวด | 4.1 242,124,115 | 680,873,816 | 235,116,035 | 674,875,801 |

Da

ดูหมายเหตุประกอบงบการเงินแบบย่อ

บริษัท ฟิลลิปประกันชีวิต จำกัด (มหาชน) และบริษัทย่อย

หมายเหตุประกอบงบการเงินระหว่างกาล

สำหรับงวดสามเดือนสิ้นสุดวันที่ 31 มีนาคม 2567

“ยังไม่ได้ตรวจสอบ”

1. ข้อมูลทั่วไปและการดำเนินงานของบริษัท

บริษัท ฟิลลิปประกันชีวิต จำกัด (มหาชน) (“บริษัท”) เป็นบริษัทมหาชน ซึ่งจัดตั้งขึ้นภายใต้กฎหมายไทย และมีภูมิลำเนาในประเทศไทย โดยมี Phillip Life Company Limited ซึ่งเป็นนิติบุคคลที่จัดตั้งในประเทศ สิงคโปร์เป็นผู้ถือหุ้นรายใหญ่ โดย ณ วันที่ 31 มีนาคม 2567 และวันที่ 31 ธันวาคม 2566 ถือหุ้นในอัตราร้อยละ 99.79 ของทุนออกจำหน่ายและชำระแล้วของบริษัท

ธุรกิจหลักของบริษัทคือการรับประกันชีวิต ที่อยู่ของบริษัทตามที่จดทะเบียนตั้งอยู่ที่เลขที่ 849 อาคารวรวิวัฒน์ ถนนสีลม แขวงสีลม เขตบางรัก กรุงเทพมหานคร โดย ณ วันที่ 31 มีนาคม 2567 และวันที่ 31 ธันวาคม 2566 บริษัทมีสาขาจำนวนทั้งสิ้น 9 สาขา

บริษัทมีรายการและความสัมพันธ์อย่างมีสาระสำคัญกับบริษัทที่เกี่ยวข้องกัน ดังนั้นงบการเงินนี้อาจจะไม่แสดงถึงเงื่อนไขที่อาจมีอยู่หรือผลการดำเนินงานซึ่งอาจเกิดขึ้นในกรณีที่บริษัทได้ดำเนินงาน โดยปราศจากความสัมพันธ์กันดังกล่าว

2. เกณฑ์ในการจัดทำข้อมูลทางการเงินระหว่างกาล

2.1 งบการเงินระหว่างกาลรวมและงบการเงินระหว่างกาลเฉพาะกิจการนี้ได้จัดทำขึ้นในสกุลเงินบาทและตามมาตรฐานการบัญชีฉบับที่ 34 เรื่อง “รายงานทางการเงินระหว่างกาล” และวิธีปฏิบัติทางการบัญชีที่รับรองทั่วไปในประเทศไทย โดยหมายเหตุประกอบงบการเงินระหว่างกาลเป็นแบบย่อ และตามวิธีการบัญชีเกี่ยวกับการประกันภัยในประเทศไทยและหลักเกณฑ์ที่เกี่ยวข้องซึ่งกำหนดโดยคณะกรรมการกำกับและส่งเสริมการประกอบธุรกิจประกันภัย (“คปภ.”) และเป็นไปตามรูปแบบงบการเงินที่กำหนดในประกาศ คปภ. เรื่อง หลักเกณฑ์ วิธีการเงื่อนไขและระยะเวลา ในการจัดทำและยื่นงบการเงินของบริษัทประกันชีวิต พ.ศ. 2566 ลงวันที่ 8 กุมภาพันธ์ 2566 ซึ่งเริ่มมีผลบังคับใช้ตั้งแต่วันที่ 1 มกราคม 2566 เป็นต้นไป

2.2 งบแสดงฐานะการเงินรวมและงบแสดงฐานะการเงินเฉพาะกิจการ ณ วันที่ 31 ธันวาคม 2566 ซึ่งนำมาแสดงเปรียบเทียบได้มาจากงบการเงินรวมและงบการเงินเฉพาะกิจการของบริษัทสำหรับปีสิ้นสุดวันเดียวกันซึ่งได้ตรวจสอบแล้ว

- 2.3 งบการเงินระหว่างกาลสำหรับงวดสามเดือนสิ้นสุดวันที่ 31 มีนาคม 2567 ฉบับภาษาอังกฤษจัดทำขึ้นจากงบการเงินระหว่างกาลตามกฎหมายที่เป็นภาษาไทย ในกรณีที่มีเนื้อความขัดแย้งกันหรือมีการตีความในสองภาษาที่แตกต่างกัน ให้ใช้งบการเงินระหว่างกาลตามกฎหมายฉบับภาษาไทยเป็นหลัก
- 2.4 ผลการดำเนินงานซึ่งยังไม่ได้ตรวจสอบที่ปรากฏในงวดสามเดือนสิ้นสุดวันที่ 31 มีนาคม 2567 มิใช่เครื่องบ่งชี้และมิใช่การคาดการณ์ถึงผลการดำเนินงานเต็มปี
- 2.5 ข้อมูลบางประการซึ่งควรจะแสดงอยู่ในงบการเงินประจำปีที่ได้จัดทำขึ้นตามมาตรฐานการรายงานทางการเงินมิได้นำมาแสดงไว้ ณ ที่นี้ เนื่องจากมิได้มีการกำหนดให้มีการเปิดเผยข้อมูลดังกล่าวในงบการเงินระหว่างกาล ดังนั้น งบการเงินระหว่างกาลสำหรับงวดสามเดือนสิ้นสุดวันที่ 31 มีนาคม 2567 จึงควรอ่านประกอบกับงบการเงินสำหรับปีสิ้นสุดวันที่ 31 ธันวาคม 2566 ซึ่งได้มีการตรวจสอบแล้ว
- 2.6 เกณฑ์ในการจัดทำงบการเงินรวม
- (ก) งบการเงินรวมนี้ได้จัดทำขึ้น โดยรวมงบการเงินของบริษัท ฟิลลิปประกันชีวิต จำกัด (มหาชน) (“บริษัท”) และบริษัทย่อย (รวมเรียก “กลุ่มบริษัท”) ดังต่อไปนี้

| ชื่อบริษัท | ลักษณะธุรกิจ | จัดตั้งขึ้น ในประเทศ | อัตราร้อยละของการถือหุ้น | |
|--|-----------------------|-------------------------|----------------------------|-----------------------------|
| | | | 31 มีนาคม 2567 (ร้อยละ) | 31 ธันวาคม 2566 (ร้อยละ) |
| บริษัท ฟิลลิป อินชัวร์รันส์ โบรกเกอร์ จำกัด | นายหน้าประกันวินาศภัย | ไทย | 99.88 | 99.88 |

- (ข) บริษัทนำงบการเงินของบริษัทย่อยมารวมในการจัดทำงบการเงินรวมตั้งแต่วันที่บริษัทมีอำนาจในการควบคุมบริษัทย่อยจนถึงวันที่บริษัทสิ้นสุดการควบคุมบริษัทย่อยนั้น
- (ค) งบการเงินของบริษัทย่อยได้จัดทำขึ้นโดยใช้นโยบายการบัญชีที่สำคัญเช่นเดียวกันกับของบริษัท
- (ง) ยอดคงค้างระหว่างกลุ่มบริษัท รายการค้าระหว่างกันที่มีสาระสำคัญได้ถูกตัดออกจากงบการเงินรวมนี้แล้ว
- (จ) ส่วนของผู้มีส่วนได้เสียที่ไม่มีอำนาจควบคุม คือ จำนวนกำไรหรือขาดทุนและสินทรัพย์สุทธิของบริษัทย่อยส่วนที่ไม่ได้เป็นของบริษัท และแสดงเป็นรายการแยกต่างหากในส่วนของกำไรหรือขาดทุนรวมและส่วนของผู้ถือหุ้นในงบแสดงฐานะการเงินรวม

- 2.7 เกณฑ์ในการจัดทำงบการเงินเฉพาะกิจการ
บริษัทจัดทำงบการเงินเฉพาะกิจการ โดยแสดงเงินลงทุนในบริษัทย่อยตามวิธีส่วนได้เสีย
- 2.8 ในการจัดทำงบการเงินระหว่างกาลให้เป็นไปตามมาตรฐานการบัญชีฉบับที่ 34 ผู้บริหารของบริษัทต้องอาศัยดุลยพินิจในการกำหนดนโยบายการบัญชี การประมาณการและตั้งข้อสมมติฐานหลายประการ ซึ่งมีผลกระทบต่อการแสดงจำนวนสินทรัพย์ หนี้สินและการเปิดเผยข้อมูลเกี่ยวกับสินทรัพย์และหนี้สินที่อาจเกิดขึ้น ณ วันสิ้นรอบระยะเวลารายงาน รวมทั้งการแสดงรายได้และค่าใช้จ่ายของงวดบัญชี ถึงแม้ว่าการประมาณการของผู้บริหารได้พิจารณาอย่างสมเหตุสมผลภายใต้เหตุการณ์ ณ ขณะนั้น ผลที่เกิดขึ้นจริงอาจมีความแตกต่างไปจากประมาณการนั้น
- 2.9 มาตรฐานการรายงานทางการเงินที่มีผลต่อการรายงานและการเปิดเผยข้อมูลในงบการเงินสำหรับงวดบัญชีปัจจุบัน

ในระหว่างงวด กลุ่มบริษัทได้นำมาตรฐานการรายงานทางการเงินฉบับปรับปรุงที่ออกโดยสภาวิชาชีพบัญชี ซึ่งมีผลบังคับใช้สำหรับรอบระยะเวลาบัญชีที่เริ่มในหรือหลังวันที่ 1 มกราคม 2567 มาถือปฏิบัติ มาตรฐานการรายงานทางการเงินดังกล่าวได้รับการปรับปรุงหรือจัดให้มีขึ้นเพื่อให้มีเนื้อหาเท่าเทียมกับมาตรฐานการรายงานทางการเงินระหว่างประเทศ โดยส่วนใหญ่เป็นการปรับปรุงถ้อยคำและคำศัพท์ และข้อกำหนดทางการบัญชีให้ชัดเจนขึ้น ซึ่งไม่มีผลกระทบต่ออย่างเป็นสาระสำคัญต่องบการเงินระหว่างกาลของกลุ่มบริษัท ยกเว้นรายการดังต่อไปนี้

มาตรฐานการบัญชี ฉบับที่ 12 เรื่อง ภาษีเงินได้ - ภาษีเงินได้รอการตัดบัญชีที่เกี่ยวข้องกับสินทรัพย์และหนี้สินที่เกิดขึ้นจากรายการเดียว

การปรับปรุงนี้เป็นการเพิ่มข้อกำหนดในการรับรู้ภาษีเงินได้รอการตัดบัญชี ณ การรับรู้รายการเมื่อเริ่มแรก ซึ่งก่อให้เกิดมูลค่าที่เท่ากันของผลแตกต่างชั่วคราวที่ต้องเสียภาษีและผลแตกต่างชั่วคราวที่ใช้หักภาษี การปรับปรุงดังกล่าวมีผลบังคับใช้กับรายการที่เกิดขึ้นที่เริ่มในหรือหลังวันเริ่มต้นของรอบระยะเวลาเปรียบเทียบแรกสุดที่น่าเสนอ โดย ณ วันเริ่มต้นของรอบระยะเวลาเปรียบเทียบแรกสุดที่น่าเสนอ กิจการต้องรับรู้สินทรัพย์ภาษีเงินได้รอการตัดบัญชีเท่ากับจำนวนที่เป็นไปได้ค่อนข้างแน่นอนว่ากิจการจะมีกำไรทางภาษีเพียงพอที่จะนำผลต่างชั่วคราวนั้นมาใช้หักภาษีได้ และรับรู้หนี้ภาษีเงินได้รอการตัดบัญชีสำหรับผลต่างชั่วคราวที่ต้องเสียภาษีและผลต่างชั่วคราวที่ใช้หักภาษีทั้งหมดที่เกี่ยวข้องกับรายการนั้น

นอกจากนี้ กลุ่มบริษัทได้นำแนวปฏิบัติทางการบัญชี เรื่อง เครื่องมือทางการเงิน และการเปิดเผยข้อมูลสำหรับธุรกิจประกันภัย ฉบับปรับปรุง ซึ่งมีผลบังคับใช้สำหรับงบการเงินที่มีรอบระยะเวลาบัญชีที่เริ่มในหรือหลังวันที่ 1 มกราคม 2567 เป็นต้นไป มาถือปฏิบัติ โดยแนวปฏิบัติทางการบัญชีฉบับปรับปรุงนี้เพิ่มเติมข้อกำหนดเกี่ยวกับการเปิดเผยข้อมูลนโยบายการบัญชีตามมาตรฐานการบัญชี ฉบับที่ 1 เรื่อง การนำเสนองบการเงิน

กลุ่มบริษัทได้นำแนวปฏิบัติทางการบัญชี เรื่อง มาตรฐานการรายงานทางการเงินฉบับอื่นที่เกี่ยวข้องกับการถือปฏิบัติตามมาตรฐานการรายงานทางการเงิน ฉบับที่ 4 เรื่อง สัญญาประกันภัย ในช่วงระยะเวลาที่มาตรฐานการรายงานทางการเงิน ฉบับที่ 17 เรื่อง สัญญาประกันภัย ยังไม่มีผลบังคับใช้สำหรับธุรกิจประกันภัย โดยกิจการต้องถือปฏิบัติตามมาตรฐานการรายงานทางการเงินทุกฉบับที่มีผลบังคับใช้อยู่ ณ วันที่ 1 มกราคม 2567 เว้นแต่ย่อหน้าที่ระบุไว้ของมาตรฐานการรายงานทางการเงินแต่ละฉบับในแนวปฏิบัติทางการบัญชีฉบับนี้

2.10 มาตรฐานการรายงานทางการเงินซึ่งได้ประกาศในราชกิจจานุเบกษาแล้ว แต่ยังไม่ผลบังคับใช้

มาตรฐานการรายงานทางการเงินฉบับที่ 17 เรื่อง สัญญาประกันภัย ซึ่งจะมีผลบังคับใช้สำหรับงบการเงินที่มีรอบระยะเวลาบัญชีที่เริ่มในหรือหลังวันที่ 1 มกราคม 2568 เป็นต้นไป ได้กำหนดหลักการสำหรับการรับรู้รายการ การวัดมูลค่า การนำเสนอและการเปิดเผยข้อมูลของสัญญาประกันภัย โดยมาตรฐานการรายงานทางการเงินฉบับที่ 17 นี้ จะให้แทนมาตรฐานการรายงานทางการเงินฉบับที่ 4 เรื่อง สัญญาประกันภัย

ผู้บริหารของกลุ่มบริษัทจะนำมาตรฐานการรายงานทางการเงิน ฉบับที่ 17 มาเริ่มถือปฏิบัติกับงบการเงินของกลุ่มบริษัท เมื่อมาตรฐานการรายงานทางการเงินดังกล่าวมีผลบังคับใช้ โดยผู้บริหารของกลุ่มบริษัทอยู่ระหว่างการประเมินผลกระทบจากมาตรฐานการรายงานทางการเงินดังกล่าวที่มีต่องบการเงินของกลุ่มบริษัทในงวดที่จะเริ่มถือปฏิบัติ

3. ข้อมูลนโยบายการบัญชีที่มีสาระสำคัญ

งบการเงินระหว่างกาลนี้จัดทำขึ้น โดยใช้หลักเกณฑ์ ข้อมูลนโยบายการบัญชีที่มีสาระสำคัญและวิธีการคำนวณเช่นเดียวกับที่ใช้ในงบการเงินสำหรับปีสิ้นสุดวันที่ 31 ธันวาคม 2566

4. เงินสดและรายการเทียบเท่าเงินสด

4.1 เงินสดและรายการเทียบเท่าเงินสด ณ วันที่ 31 มีนาคม 2567 และวันที่ 31 ธันวาคม 2566 ประกอบด้วย

หน่วย : พันบาท

| | งบการเงินรวม | | งบการเงินเฉพาะกิจการ | |
|---|-------------------|--------------------|----------------------|--------------------|
| | ณ วันที่ | ณ วันที่ | ณ วันที่ | ณ วันที่ |
| | 31 มีนาคม 2567 | 31 ธันวาคม 2566 | 31 มีนาคม 2567 | 31 ธันวาคม 2566 |
| เงินสดในมือ | 312 | 372 | 312 | 372 |
| เงินฝากธนาคารประเภทไม่กำหนดระยะเวลาจ่ายคืน | 241,873 | 332,161 | 234,860 | 326,035 |
| รวมเงินสดและรายการเทียบเท่าเงินสด | 242,185 | 332,533 | 235,172 | 326,407 |
| หัก ค่าเพื่อผลขาดทุนด้านเครดิตที่คาดว่าจะเกิดขึ้น | (61) | (119) | (56) | (115) |
| เงินสดและรายการเทียบเท่าเงินสด - สุทธิ | 242,124 | 332,414 | 235,116 | 326,292 |

4.2 รายการที่ไม่เกี่ยวกับเงินสด

เงินสดจ่ายจากการชำระหนี้สินตามสัญญาเช่าสำหรับงวดสามเดือนสิ้นสุดวันที่ 31 มีนาคม 2567 และ 2566 มีดังนี้

หน่วย : พันบาท

| | งบการเงินรวมและ งบการเงินเฉพาะกิจการ | |
|---|---|---------|
| | 2567 | 2566 |
| เงินสดจ่ายจากการชำระหนี้สินตามสัญญาเช่า | | |
| เจ้าหนี้จากหนี้สินตามสัญญาเช่าต้นงวด | 43,790 | 15,494 |
| เพิ่มหนี้สินตามสัญญาเช่า | 179 | - |
| หัก เงินสดจ่ายหนี้สินตามสัญญาเช่า | (4,131) | (4,968) |
| เจ้าหนี้จากหนี้สินตามสัญญาเช่าปลายงวด | 39,838 | 10,526 |

๑๕

5. เบี้ยประกันภัยค้ำรับ

ณ วันที่ 31 มีนาคม 2567 และวันที่ 31 ธันวาคม 2566 ยอดคงเหลือของเบี้ยประกันภัยค้ำรับจากผู้เอาประกันภัยจำแนกตามระยะเวลาค้ำรับชำระนับจากวันครบกำหนดระยะเวลาตามเงื่อนไขกรมธรรม์แสดงได้ดังนี้

| | หน่วย : พันบาท | |
|------------------------------|----------------------|------------|
| | งบการเงินรวมและ | |
| | งบการเงินเฉพาะกิจการ | |
| | ณ วันที่ | ณ วันที่ |
| | 31 มีนาคม | 31 ธันวาคม |
| | 2567 | 2566 |
| ยังไม่ถึงกำหนดรับชำระ | 106,992 | 193,356 |
| ค้ำรับไม่เกิน 30 วัน | 6 | 6 |
| ค้ำรับ 30 - 60 วัน | 2 | - |
| ค้ำรับ 60 - 90 วัน | - | 3 |
| ค้ำรับเกินกว่า 90 วัน | 5,535 | 5,538 |
| รวมเบี้ยประกันภัยค้ำรับ | 112,535 | 198,903 |
| หัก ค่าเผื่อหนี้สงสัยจะสูญ | (5,502) | (5,506) |
| เบี้ยประกันภัยค้ำรับ - สุทธิ | 107,033 | 193,397 |

De

6. สินทรัพย์จากการประกันภัยต่อ

ณ วันที่ 31 มีนาคม 2567 และวันที่ 31 ธันวาคม 2566 สินทรัพย์จากการประกันภัยต่อประกอบด้วยสำรองส่วนที่เรียกคืนจากผู้รับประกันภัยสำหรับรายการดังต่อไปนี้

| | หน่วย : พันบาท | |
|--|----------------------|---------------|
| | งบการเงินรวมและ | |
| | งบการเงินเฉพาะกิจการ | |
| | ณ วันที่ | ณ วันที่ |
| | 31 มีนาคม | 31 ธันวาคม |
| | 2567 | 2566 |
| สำรองประกันภัยส่วนที่เรียกคืนจากบริษัทประกันภัยต่อ | | |
| สำรองเบี้ยประกันภัยที่ยังไม่ถึงเป็นรายได้ | 8,424 | 9,114 |
| สำรองความเสียหายที่ยังไม่สิ้นสุด | 783 | 783 |
| สำรองค่าสินไหมทดแทน | | |
| ค่าสินไหมทดแทนที่ได้รับรายงานแล้ว | 24 | 338 |
| ค่าสินไหมทดแทนที่เกิดขึ้นแล้วแต่ยังไม่ได้รับรายงาน | 80 | 20 |
| สินทรัพย์จากการประกันภัยต่อ (ดูหมายเหตุข้อ 14) | <u>9,311</u> | <u>10,255</u> |

7. ลูกหนี้จากสัญญาประกันภัยต่อ

ณ วันที่ 31 มีนาคม 2567 และวันที่ 31 ธันวาคม 2566 ลูกหนี้จากสัญญาประกันภัยต่อประกอบด้วยรายการดังต่อไปนี้

| | หน่วย : พันบาท | |
|-------------------------------------|----------------------|--------------|
| | งบการเงินรวมและ | |
| | งบการเงินเฉพาะกิจการ | |
| | ณ วันที่ | ณ วันที่ |
| | 31 มีนาคม | 31 ธันวาคม |
| | 2567 | 2566 |
| เงินค้างรับเกี่ยวกับการประกันภัยต่อ | <u>12,836</u> | <u>7,009</u> |
| ลูกหนี้จากสัญญาประกันภัยต่อ | <u>12,836</u> | <u>7,009</u> |

8. เงินลงทุนในหลักทรัพย์

8.1 จำแนกตามประเภทของเงินลงทุน

หน่วย : พันบาท

| | งบการเงินรวมและงบการเงินเฉพาะกิจการ | | | |
|--|-------------------------------------|----------------|-------------------------------|----------------|
| | ณ วันที่ 31 มีนาคม 2567 | | ณ วันที่ 31 ธันวาคม 2566 | |
| | ราคาทุน/ ราคาทุนตัดจำหน่าย | มูลค่ายุติธรรม | ราคาทุน/ ราคาทุนตัดจำหน่าย | มูลค่ายุติธรรม |
| เงินลงทุนที่วัดมูลค่าผ่านกำไรหรือขาดทุน | | | | |
| หน่วยลงทุนในประเทศ | 3,106,516 | 3,176,561 | 3,121,458 | 3,155,816 |
| หน่วยลงทุนต่างประเทศ | 699,415 | 825,761 | 694,714 | 775,801 |
| รวม | 3,805,931 | 4,002,322 | 3,816,172 | 3,931,617 |
| บวก กำไรที่ยังไม่เกิดขึ้นจริง | 196,391 | | 115,445 | |
| เงินลงทุนที่วัดมูลค่าผ่านกำไรหรือขาดทุน - สุทธิ | 4,002,322 | | 3,931,617 | |
| เงินลงทุนที่วัดมูลค่าผ่านกำไรขาดทุนเบ็ดเสร็จอื่น | | | | |
| หลักทรัพย์รัฐบาลและรัฐวิสาหกิจ | 2,629,658 | 2,599,277 | 2,632,471 | 2,567,393 |
| ตราสารหนี้ภาคเอกชน | 2,455,981 | 2,445,545 | 2,446,161 | 2,425,832 |
| หุ้นทุนในประเทศ | 419,395 | 415,444 | 377,954 | 367,700 |
| หุ้นทุนต่างประเทศ | 1,229,747 | 2,040,927 | 1,229,747 | 1,884,052 |
| หน่วยลงทุนในประเทศ | 847,114 | 649,766 | 817,513 | 628,084 |
| หน่วยลงทุนต่างประเทศ | 163,940 | 187,684 | 163,940 | 185,535 |
| รวม | 7,745,835 | 8,338,643 | 7,667,786 | 8,058,596 |
| บวก กำไรที่ยังไม่เกิดขึ้นจริง | 712,420 | | 510,283 | |
| หัก ค่าเผื่อการด้อยค่า | (26,598) | | (26,598) | |
| หัก ค่าเผื่อผลขาดทุนด้านเครดิตที่คาดว่าจะเกิดขึ้น | (93,014) | | (92,875) | |
| เงินลงทุนที่วัดมูลค่าผ่านกำไรขาดทุนเบ็ดเสร็จอื่น - สุทธิ | 8,338,643 | | 8,058,596 | |
| เงินลงทุนในหลักทรัพย์ - สุทธิ | 12,340,965 | | 11,990,213 | |

8.2 จำแนกตามการวิเคราะห์ลำดับชั้นความเสี่ยงด้านเครดิต

หน่วย : พันบาท

| | งบการเงินรวมและงบการเงินเฉพาะกิจการ | | | |
|---|-------------------------------------|---|--------------------------|---|
| | ณ วันที่ 31 มีนาคม 2567 | | ณ วันที่ 31 ธันวาคม 2566 | |
| | มูลค่ายุติธรรม | ค่าเผื่อผลขาดทุน ที่คาดว่าจะเกิดขึ้น ที่รับรู้ในกำไร ขาดทุนเบ็ดเสร็จอื่น | มูลค่ายุติธรรม | ค่าเผื่อผลขาดทุน ที่คาดว่าจะเกิดขึ้น ที่รับรู้ในกำไร ขาดทุนเบ็ดเสร็จอื่น |
| เงินลงทุนที่วัดมูลค่าผ่านกำไรขาดทุนเบ็ดเสร็จอื่น | | | | |
| ตราสารหนี้ที่ไม่มี การเพิ่มขึ้นอย่างมีนัยสำคัญ ของความเสี่ยงด้านเครดิต (Stage 1) | 5,154,034 | (1,486) | 5,100,288 | (1,347) |
| ตราสารหนี้ที่มีการด้อยค่าด้านเครดิต (Stage 3) | 78,472 | (91,528) | 78,472 | (91,528) |
| รวม | 5,232,506 | (93,014) | 5,178,760 | (92,875) |

8.3 เงินลงทุนที่มีภาระผูกพัน

ณ วันที่ 31 มีนาคม 2567 และวันที่ 31 ธันวาคม 2566 กลุ่มบริษัทได้วางทรัพย์สินเพื่อเป็นหลักทรัพย์ประกันและจัดสรรไว้เป็นเงินสำรอง ดังนี้

หน่วย : พันบาท

| | งบการเงินรวมและงบการเงินเฉพาะกิจการ | | | |
|--|-------------------------------------|------------------|-------------------------------|------------------|
| | ณ วันที่ 31 มีนาคม 2567 | | ณ วันที่ 31 ธันวาคม 2566 | |
| | ราคาทุน/ ราคาทุนตัดจำหน่าย | มูลค่ายุติธรรม | ราคาทุน/ ราคาทุนตัดจำหน่าย | มูลค่ายุติธรรม |
| หลักทรัพย์วางไว้กับนายทะเบียนประกันชีวิต | | | | |
| เพื่อเป็นหลักทรัพย์ประกัน | 22,109 | 21,674 | 22,177 | 21,372 |
| เพื่อเป็นหลักทรัพย์จัดสรรเป็นเงินสำรอง | | | | |
| ประกันชีวิต | 2,811,878 | 2,805,005 | 2,814,439 | 2,772,469 |
| รวม | <u>2,833,987</u> | <u>2,826,679</u> | <u>2,836,616</u> | <u>2,793,841</u> |

9. เงินให้กู้ยืมและดอกเบี้ยค้างรับ

9.1 เงินให้กู้ยืมและดอกเบี้ยค้างรับจำแนกตามระยะเวลาค้างชำระ

ณ วันที่ 31 มีนาคม 2567 และวันที่ 31 ธันวาคม 2566 ยอดคงเหลือของเงินให้กู้ยืมและดอกเบี้ยค้างรับ จำแนกอายุตามเงินต้นและดอกเบี้ยที่ค้างชำระแสดงได้ดังนี้

หน่วย : พันบาท

| ระยะเวลาค้างชำระ | งบการเงินรวมและงบการเงินเฉพาะกิจการ | | | | | | | | |
|---|-------------------------------------|---------------------|------------------------------|---------------------|------------|---------------------|----------------|---------------------|----------------|
| | ณ วันที่ 31 มีนาคม 2567 | | | | | | | | |
| | กรรมสิทธิ์ประกันภัย เป็นประกัน | | ทรัพย์สินจำนอง เป็นประกัน | | อื่น ๆ | | รวม | | รวม |
| | เงินต้น | ดอกเบี้ย ค้างรับ | เงินต้น | ดอกเบี้ย ค้างรับ | เงินต้น | ดอกเบี้ย ค้างรับ | เงินต้น | ดอกเบี้ย ค้างรับ | |
| ยังไม่ถึงกำหนดชำระ | 529,881 | 15,762 | 34,934 | 222 | 133 | - | 564,948 | 15,984 | 580,932 |
| เกินกำหนดชำระ | | | | | | | | | |
| น้อยกว่า 3 เดือน | - | - | 18 | 2 | - | - | 18 | 2 | 20 |
| 3 - 6 เดือน | - | - | 7,359 | 86 | - | - | 7,359 | 86 | 7,445 |
| 6 - 12 เดือน | - | - | 485 | 25 | - | - | 485 | 25 | 510 |
| เกินกว่า 12 เดือนขึ้นไป | - | - | 327,016 | 77,285 | - | - | 327,016 | 77,285 | 404,301 |
| รวม | <u>529,881</u> | <u>15,762</u> | <u>369,812</u> | <u>77,620</u> | <u>133</u> | <u>-</u> | <u>899,826</u> | <u>93,382</u> | <u>993,208</u> |
| หัก ค่าเผื่อผลขาดทุนด้าน เครดิตที่คาดว่าจะเกิดขึ้น | - | - | (196,792) | (39,332) | - | - | (196,792) | (39,332) | (236,124) |
| เงินให้กู้ยืมและดอกเบี้ย ค้างรับ - สุทธิ | <u>529,881</u> | <u>15,762</u> | <u>173,020</u> | <u>38,288</u> | <u>133</u> | <u>-</u> | <u>703,034</u> | <u>54,050</u> | <u>757,084</u> |

หน่วย : พันบาท

| ระยะเวลาค้างชำระ | งบการเงินรวมและงบการเงินเฉพาะกิจการ ณ วันที่ 31 ธันวาคม 2566 | | | | | | | | |
|---|---|---------------------|------------------------------|---------------------|------------|---------------------|----------------|---------------------|------------------|
| | กรรมธรรม์ประกันภัย เป็นประกัน | | ทรัพย์สินจำนอง เป็นประกัน | | อื่นๆ | | รวม | | รวม |
| | เงินสด | ดอกเบี้ย ค้างรับ | เงินสด | ดอกเบี้ย ค้างรับ | เงินสด | ดอกเบี้ย ค้างรับ | เงินสด | ดอกเบี้ย ค้างรับ | |
| ยังไม่ถึงกำหนดชำระ | 537,120 | 14,867 | 51,754 | 670 | 150 | - | 589,024 | 15,537 | 604,561 |
| เกินกำหนดชำระ | | | | | | | | | |
| น้อยกว่า 3 เดือน | - | - | 7,359 | 35 | - | - | 7,359 | 35 | 7,394 |
| 3 - 6 เดือน | - | - | 389 | 10 | - | - | 389 | 10 | 399 |
| 6 - 12 เดือน | - | - | 575 | 19 | - | - | 575 | 19 | 594 |
| เกินกว่า 12 เดือนขึ้นไป | - | - | 334,845 | 75,888 | - | - | 334,845 | 75,888 | 410,733 |
| รวม | 537,120 | 14,867 | 394,922 | 76,622 | 150 | - | 932,192 | 91,489 | 1,023,681 |
| หัก ค่าเผื่อผลขาดทุน | | | | | | | | | |
| ด้านเครดิตที่คาดว่าจะเกิดขึ้น | - | - | (198,607) | (38,046) | - | - | (198,607) | (38,046) | (236,653) |
| เงินให้กู้ยืมและดอกเบี้ย ค้างรับ - สุทธิ | 537,120 | 14,867 | 196,315 | 38,576 | 150 | - | 733,585 | 53,443 | 787,028 |

ณ วันที่ 31 มีนาคม 2567 และวันที่ 31 ธันวาคม 2566 เงินให้กู้ยืมโดยมีทรัพย์สินจำนองเป็นประกัน เป็นเงินให้กู้ยืมแก่ตัวแทนขายประกัน พนักงานและบุคคลภายนอก โดยคิดดอกเบี้ยในอัตราร้อยละ 6 - 19 และ 5 - 19 ต่อปี ตามลำดับ หลักทรัพย์ที่ใช้เป็นประกันเงินให้กู้ยืมดังกล่าวประกอบด้วยที่ดินและสิ่งปลูกสร้าง

ณ วันที่ 31 มีนาคม 2567 และวันที่ 31 ธันวาคม 2566 เงินให้กู้ยืมอื่นๆ เป็นเงินให้กู้ยืมแก่พนักงาน โดยมีบุคคลค้าประกัน โดยคิดดอกเบี้ยในอัตราร้อยละ 7 ต่อปี

- 9.2 เงินให้กู้ยืมและดอกเบี้ยค้างรับจำแนกตามลำดับชั้นความเสี่ยงด้านเครดิต ณ วันที่ 31 มีนาคม 2567 และวันที่ 31 ธันวาคม 2566 ยอดคงเหลือของเงินให้กู้ยืมและดอกเบี้ยค้างรับ (ไม่รวมยอดคงเหลือของเงินให้กู้ยืมโดยมีกรรมธรรม์ประกันภัยเป็นประกันและดอกเบี้ยค้างรับ) จำแนกตามการวิเคราะห์ลำดับชั้นความเสี่ยงด้านเครดิต ดังนี้

หน่วย : พันบาท

| ลำดับชั้นความเสี่ยงด้านเครดิต | งบการเงินรวมและงบการเงินเฉพาะกิจการ | | | | | | |
|---|-------------------------------------|---------------------|--------|---------------------|-----------|---------------------|-----------|
| | ทรัพย์สินจำนองเป็นประกัน | | อื่น ๆ | | | รวม | |
| | เงินสด | ดอกเบี้ย ค้างรับ | เงินสด | ดอกเบี้ย ค้างรับ | เงินสด | ดอกเบี้ย ค้างรับ | รวม |
| เงินให้กู้ยืมที่ไม่มีการเพิ่มขึ้นอย่างมีนัยสำคัญของความ เสี่ยงด้านเครดิต (Stage 1) | 33,517 | 159 | 133 | - | 33,650 | 159 | 33,809 |
| เงินให้กู้ยืมที่มีการเพิ่มขึ้นอย่างมีนัยสำคัญของความ เสี่ยงด้านเครดิต (Stage 2) | 18 | 2 | - | - | 18 | 2 | 20 |
| เงินให้กู้ยืมที่มีการด้อยค่าด้านเครดิต (Stage 3) | 336,277 | 77,459 | - | - | 336,277 | 77,459 | 413,736 |
| รวม | 369,812 | 77,620 | 133 | - | 369,945 | 77,620 | 447,565 |
| หัก ค่าเผื่อผลขาดทุนด้านเครดิตที่คาดว่าจะเกิดขึ้น | (196,792) | (39,332) | - | - | (196,792) | (39,332) | (236,124) |
| เงินให้กู้ยืมและดอกเบี้ยค้างรับ - สุทธิ | 173,020 | 38,288 | 133 | - | 173,153 | 38,288 | 211,441 |

หน่วย : พันบาท

| ลำดับชั้นความเสี่ยงด้านเครดิต | งบการเงินรวมและงบการเงินเฉพาะกิจการ | | | | | | |
|---|-------------------------------------|---------------------|--------|---------------------|-----------|---------------------|-----------|
| | ทรัพย์สินจำนองเป็นประกัน | | อื่น ๆ | | | รวม | |
| | เงินสด | ดอกเบี้ย ค้างรับ | เงินสด | ดอกเบี้ย ค้างรับ | เงินสด | ดอกเบี้ย ค้างรับ | รวม |
| เงินให้กู้ยืมที่ไม่มีการเพิ่มขึ้นอย่างมีนัยสำคัญของ ความเสี่ยงด้านเครดิต (Stage 1) | 38,731 | - | 150 | - | 38,881 | - | 38,881 |
| เงินให้กู้ยืมที่มีการเพิ่มขึ้นอย่างมีนัยสำคัญของความ เสี่ยงด้านเครดิต (Stage 2) | 11,661 | 593 | - | - | 11,661 | 593 | 12,254 |
| เงินให้กู้ยืมที่มีการด้อยค่าด้านเครดิต (Stage 3) | 344,530 | 76,029 | - | - | 344,530 | 76,029 | 420,559 |
| รวม | 394,922 | 76,622 | 150 | - | 395,072 | 76,622 | 471,694 |
| หัก ค่าเผื่อผลขาดทุนด้านเครดิตที่คาดว่าจะเกิดขึ้น | (198,607) | (38,046) | - | - | (198,607) | (38,046) | (236,653) |
| เงินให้กู้ยืมและดอกเบี้ยค้างรับ - สุทธิ | 196,315 | 38,576 | 150 | - | 196,465 | 38,576 | 235,041 |

10. เงินลงทุนในบริษัทย่อย

ณ วันที่ 31 มีนาคม 2567 และวันที่ 31 ธันวาคม 2566 เงินลงทุนในบริษัทย่อยตามที่แสดงอยู่ในงบการเงินเฉพาะกิจการมีรายละเอียดดังต่อไปนี้

หน่วย : พันบาท

| บริษัท | ลักษณะธุรกิจ | จัดตั้ง ขึ้นใน ประเทศ | ทุนออกจำหน่าย และชำระแล้ว | | สัดส่วนเงินลงทุน | | ราคาทุน | | มูลค่าตามบัญชี ตามวิธีส่วนได้เสีย | |
|--|---------------------------|-----------------------------|------------------------------|--------------------|-------------------------------|--------------------------------|-------------------|--------------------|--------------------------------------|--------------------|
| | | | ณ วันที่ | ณ วันที่ | ณ วันที่ | ณ วันที่ | ณ วันที่ | ณ วันที่ | ณ วันที่ | ณ วันที่ |
| | | | 31 มีนาคม 2567 | 31 ธันวาคม 2566 | 31 มีนาคม 2567 (ร้อยละ) | 31 ธันวาคม 2566 (ร้อยละ) | 31 มีนาคม 2567 | 31 ธันวาคม 2566 | 31 มีนาคม 2567 | 31 ธันวาคม 2566 |
| บริษัท ฟิลลิป อินชัวร์รันส์ โบรคเกอร์ จำกัด | นายหน้าประกัน วินาศภัย | ไทย | 5,000 | 5,000 | 99.88 | 99.88 | 4,994 | 4,994 | 5,815 | 6,073 |
| รวมเงินลงทุนในบริษัทย่อย | | | | | | | 4,994 | 4,994 | 5,815 | 6,073 |

บริษัทได้บันทึกรับรู้ส่วนแบ่งกำไรขาดทุนจากเงินลงทุนในบริษัทย่อยในงบการเงินเฉพาะกิจการตามวิธีส่วนได้เสียโดยถือพื้นฐานมาจากงบการเงินของบริษัทย่อยที่จัดทำโดยฝ่ายบริหาร

11. ที่ดิน อาคารและอุปกรณ์

ที่ดิน อาคารและอุปกรณ์ ณ วันที่ 31 มีนาคม 2567 และวันที่ 31 ธันวาคม 2566 ประกอบด้วย

หน่วย : พันบาท

| | ที่ดิน | อาคารและ ส่วนปรับปรุง อาคาร | งบการเงินรวมและงบการเงินเฉพาะกิจการ | | | | รวม |
|----------------------------|--------|-----------------------------------|---|-------------|----------|--------------|---------|
| | | | เครื่องตกแต่ง ติดตั้งและ เครื่องใช้สำนักงาน | คอมพิวเตอร์ | ยานพาหนะ | งานระหว่างทำ | |
| ราคาทุน | | | | | | | |
| 1 มกราคม 2567 | 36,714 | 261,654 | 51,423 | 64,505 | 1,887 | - | 416,183 |
| ซื้อเพิ่ม | - | - | 21 | 426 | - | 9 | 456 |
| จำหน่าย/ตัดจำหน่าย | - | (7,270) | (1,685) | (46) | - | - | (9,001) |
| 31 มีนาคม 2567 | 36,714 | 254,384 | 49,759 | 64,885 | 1,887 | 9 | 407,638 |
| ค่าเสื่อมราคาสะสม | | | | | | | |
| 1 มกราคม 2567 | - | 164,320 | 50,489 | 58,051 | 1,129 | - | 273,989 |
| ค่าเสื่อมราคาสำหรับงวด | - | 2,839 | 260 | 870 | 70 | - | 4,039 |
| ส่วนที่จำหน่าย/ตัดจำหน่าย | - | (7,237) | (1,658) | (46) | - | - | (8,941) |
| 31 มีนาคม 2567 | - | 159,922 | 49,091 | 58,875 | 1,199 | - | 269,087 |
| มูลค่าสุทธิตามบัญชี | | | | | | | |
| 31 ธันวาคม 2566 | 36,714 | 97,334 | 934 | 6,454 | 758 | - | 142,194 |
| 31 มีนาคม 2567 | 36,714 | 94,462 | 668 | 6,010 | 688 | 9 | 138,551 |

ณ วันที่ 31 มีนาคม 2567 และวันที่ 31 ธันวาคม 2566 บริษัทมีอาคารและอุปกรณ์จำนวนหนึ่ง ซึ่งตัดค่าเสื่อมราคาหมดแล้วแต่ยังใช้งานอยู่ ราคาทุนของสินทรัพย์ดังกล่าวมีจำนวนเงินประมาณ จำนวน 191.01 ล้านบาท และ 199.34 ล้านบาท ตามลำดับ

ค่าเสื่อมราคาสำหรับงวดสามเดือนสิ้นสุดวันที่ 31 มีนาคม 2567 และ 2566 จำนวน 4.04 ล้านบาท และ 6.55 ล้านบาท ตามลำดับ ได้รวมอยู่ในค่าใช้จ่ายในการดำเนินงาน

12. สินทรัพย์สิทธิการใช้

ณ วันที่ 31 มีนาคม 2567 และ 31 ธันวาคม 2566 สินทรัพย์สิทธิการใช้ ประกอบด้วย

| | หน่วย : พันบาท |
|-----------------------|----------------------|
| | งบการเงินรวมและ |
| | งบการเงินเฉพาะกิจการ |
| | อาคาร |
| ราคาทุน | |
| 1 มกราคม 2567 | 49,482 |
| เพิ่มขึ้น | 223 |
| 31 มีนาคม 2567 | 49,705 |
| ค่าเสื่อมราคาสะสม | |
| 1 มกราคม 2567 | 12,546 |
| ค่าเสื่อมราคาสำหรับปี | 3,884 |
| 31 มีนาคม 2567 | 16,430 |
| มูลค่าสุทธิตามบัญชี | |
| 31 ธันวาคม 2566 | 36,936 |
| 31 มีนาคม 2567 | 33,275 |

ค่าเสื่อมราคาสำหรับงวดสามเดือนสิ้นสุดวันที่ 31 มีนาคม 2567 และ 2566 จำนวน 3.88 ล้านบาท และ 4.38 ล้านบาท ตามลำดับ ได้รวมอยู่ในค่าใช้จ่ายในการดำเนินงาน

ณ วันที่ 31 มีนาคม 2567 และ วันที่ 31 ธันวาคม 2566 กลุ่มบริษัทมีภาระผูกพันสำหรับสัญญาเช่าระยะสั้นและสัญญาเช่าซึ่งสินทรัพย์มีมูลค่าต่ำจำนวน 3.56 ล้านบาท และ 1.20 ล้านบาท ตามลำดับ

สำหรับงวดสามเดือนสิ้นสุดวันที่ 31 มีนาคม 2567 และ 2566 กลุ่มบริษัทได้บันทึกค่าใช้จ่ายตามสัญญาเช่าระยะสั้นและสัญญาเช่าซึ่งสินทรัพย์มีมูลค่าต่ำในงบกำไรขาดทุนและกำไรขาดทุนเบ็ดเสร็จอื่น จำนวน 1.17 ล้านบาท และ 1.94 ล้านบาท ตามลำดับ

๑๖

13. สินทรัพย์อื่น

ณ วันที่ 31 มีนาคม 2567 และวันที่ 31 ธันวาคม 2566 สินทรัพย์อื่นประกอบด้วยรายการดังต่อไปนี้

| | หน่วย : พันบาท | | | |
|----------------------------|-------------------|--------------------|----------------------|--------------------|
| | งบการเงินรวม | | งบการเงินเฉพาะกิจการ | |
| | ณ วันที่ | ณ วันที่ | ณ วันที่ | ณ วันที่ |
| | 31 มีนาคม 2567 | 31 ธันวาคม 2566 | 31 มีนาคม 2567 | 31 ธันวาคม 2566 |
| เงินมัดจำค่าเช่า | 4,285 | 4,285 | 4,285 | 4,285 |
| ลูกหนี้ตัวแทนนายหน้า | 5,562 | 5,605 | 5,562 | 5,605 |
| ลูกหนี้อื่น | 12,575 | 8,746 | 12,575 | 8,746 |
| ภาษีหัก ณ ที่จ่าย | 50,457 | 48,937 | 50,457 | 48,937 |
| ลูกหนี้จากการขายเงินลงทุน | 6,872 | 208 | 6,872 | 208 |
| ลูกหนี้กรมบังคับคดี | 3,828 | 3,828 | 3,828 | 3,828 |
| อื่น ๆ | 26,444 | 35,128 | 25,668 | 34,418 |
| รวม | 110,023 | 106,737 | 109,247 | 106,027 |
| หัก ค่าเผื่อหนี้สงสัยจะสูญ | (17,754) | (14,065) | (17,754) | (14,065) |
| สินทรัพย์อื่น - สุทธิ | 92,269 | 92,672 | 91,493 | 91,962 |

14. หนี้สินจากสัญญาประกันภัย

| | หน่วย : พันบาท | | | | | |
|--|-------------------------------------|--|-----------|----------------------------------|--|-----------|
| | งบการเงินรวมและงบการเงินเฉพาะกิจการ | | | | | |
| | ณ วันที่ 31 มีนาคม 2567 | | | ณ วันที่ 31 ธันวาคม 2566 | | |
| | หนี้สินจาก สัญญา ประกันภัย | หนี้สิน ส่วนที่เอา ประกันภัยต่อ (ดูหมายเหตุข้อ 6) | สุทธิ | หนี้สินจาก สัญญา ประกันภัย | หนี้สิน ส่วนที่เอา ประกันภัยต่อ (ดูหมายเหตุข้อ 6) | สุทธิ |
| สำรองประกันภัยสำหรับสัญญาประกันภัย ระยะยาว | 8,856,960 | - | 8,856,960 | 8,614,115 | - | 8,614,115 |
| สำรองค่าสินไหมทดแทน | | | | | | |
| ค่าสินไหมทดแทนที่ได้รับรายงานแล้ว | 22,202 | (24) | 22,178 | 48,604 | (338) | 48,266 |
| ค่าสินไหมทดแทนที่เกิดขึ้นแต่ยังไม่ได้รับ รายงาน | 4,085 | (80) | 4,005 | 35,272 | (20) | 35,252 |
| สำรองเบี้ยประกันภัย | | | | | | |
| สำรองเบี้ยประกันภัยที่ยังไม่ถือเป็นรายได้ | 171,148 | (8,424) | 162,724 | 230,627 | (9,114) | 221,513 |
| สำรองความเสี่ยงภัยที่ยังไม่สิ้นสุด | 40,361 | (783) | 39,578 | 60,137 | (783) | 59,354 |
| ผลประโยชน์ตามกรมธรรม์ประกันภัยค้างจ่าย | 47,658 | - | 47,658 | 51,921 | - | 51,921 |
| หนี้สินอื่นตามกรมธรรม์ประกันภัย | 548,258 | - | 548,258 | 557,006 | - | 557,006 |
| รวม | 9,690,672 | (9,311) | 9,681,361 | 9,597,682 | (10,255) | 9,587,427 |

Die

14.1 สำรองประกันภัยสำหรับสัญญาประกันภัยระยะยาว

| | หน่วย : พันบาท | |
|--|---|------------------|
| | งบการเงินรวมและ งบการเงินเฉพาะกิจการ | |
| | ณ วันที่ | ณ วันที่ |
| | 31 มีนาคม | 31 ธันวาคม |
| | 2567 | 2566 |
| ยอดคงเหลือต้นงวดปี | 8,614,115 | 8,456,637 |
| สำรองเพิ่มขึ้นจากกรมธรรม์ประกันภัยใหม่และกรมธรรม์ประกันภัย ที่ยังมีผลบังคับ | 398,440 | 1,328,591 |
| สำรองลดลงจากการเสียชีวิต การจ่ายผลประโยชน์ กรมธรรม์ ประกันภัยขาดอายุและการยกเลิกกรมธรรม์ประกันภัย | (257,958) | (1,247,863) |
| การเปลี่ยนแปลงที่เกิดจากข้อสมมติในการคำนวณสำรองประกันภัย | 163,691 | (85,208) |
| การเปลี่ยนแปลงที่เกิดจากประสบการณ์จริง | (61,328) | 183,731 |
| การเปลี่ยนแปลงอื่น ๆ | - | (21,773) |
| ยอดคงเหลือปลายงวดปี | <u>8,856,960</u> | <u>8,614,115</u> |

14.2 สำรองประกันภัยสำหรับสัญญาประกันภัยระยะสั้น

(ก) สำรองค่าสินไหมทดแทน

| | หน่วย : พันบาท | |
|---|---|---------------|
| | งบการเงินรวมและ งบการเงินเฉพาะกิจการ | |
| | ณ วันที่ | ณ วันที่ |
| | 31 มีนาคม | 31 ธันวาคม |
| | 2567 | 2566 |
| ยอดคงเหลือต้นงวดปี | 83,876 | 181,567 |
| ค่าสินไหมทดแทนที่เกิดขึ้นระหว่างงวดปีปัจจุบัน | 94,824 | 995,834 |
| การเปลี่ยนแปลงประมาณการค่าสินไหมทดแทนที่เกิดขึ้น จากปีก่อน | (18,974) | (68,246) |
| การเปลี่ยนแปลงที่เกิดจากข้อสมมติในการคำนวณ สำรองค่าสินไหมทดแทน | (5) | (6) |
| ค่าสินไหมทดแทนจ่ายระหว่างงวดปี | (133,434) | (1,025,273) |
| ยอดคงเหลือปลายงวดปี | <u>26,287</u> | <u>83,876</u> |

(ข) สำรองเบี้ยประกันภัยที่ยังไม่ถือเป็นรายได้

| | หน่วย : พันบาท | |
|--|----------------------|----------------|
| | งบการเงินรวมและ | |
| | งบการเงินเฉพาะกิจการ | |
| | ณ วันที่ | ณ วันที่ |
| | 31 มีนาคม | 31 ธันวาคม |
| | 2567 | 2566 |
| ยอดคงเหลือต้นงวด/ปี | 230,627 | 348,841 |
| เบี้ยประกันภัยรับสำหรับงวด/ปี | 61,534 | 579,814 |
| เบี้ยประกันภัยที่ถือเป็นรายได้ในงวด/ปีปัจจุบัน | (121,013) | (698,028) |
| ยอดคงเหลือปลายงวด/ปี | <u>171,148</u> | <u>230,627</u> |

(ค) สำรองความเสียหายที่ยังไม่สิ้นสุด

| | หน่วย : พันบาท | |
|-------------------------------------|----------------------|----------------|
| | งบการเงินรวมและ | |
| | งบการเงินเฉพาะกิจการ | |
| | ณ วันที่ | ณ วันที่ |
| | 31 มีนาคม | 31 ธันวาคม |
| | 2567 | 2566 |
| ยอดคงเหลือต้นงวด/ปี | 290,764 | 496,293 |
| ประมาณการค่าสินไหมที่จะเกิดขึ้น | 74,588 | 742,378 |
| ความเสียหายที่หมดสิ้นไปแล้วในงวด/ปี | (153,843) | (947,907) |
| ยอดคงเหลือปลายงวด/ปี | <u>211,509</u> | <u>290,764</u> |

ณ วันที่ 31 มีนาคม 2567 และวันที่ 31 ธันวาคม 2566 บริษัทมีส่วนของสำรองความเสียหายที่ยังไม่สิ้นสุดที่มีจำนวนสูงกว่าสำรองเบี้ยประกันภัยที่ยังไม่ถือเป็นรายได้สุทธิจากการประกันภัยต่อจำนวน 39.58 ล้านบาท และ 59.35 ล้านบาท ตามลำดับ

De

14.3 ผลประโยชน์ตามกรรมธรรม์ประกันภัยค้ำจ่าย

| | หน่วย : พันบาท | |
|---|----------------------|------------|
| | งบการเงินรวมและ | |
| | งบการเงินเฉพาะกิจการ | |
| | ณ วันที่ | ณ วันที่ |
| | 31 มีนาคม | 31 ธันวาคม |
| | 2567 | 2566 |
| เงินค่ามรดกกรรม | 3,908 | 4,500 |
| เงินครบกำหนด | 18,130 | 18,022 |
| เงินค่าเวนคืนกรรมธรรม์ประกันภัย | 1,543 | 1,630 |
| เงินคืนตามเงื่อนไขกรรมธรรม์ | 346 | 404 |
| อื่น ๆ | 23,731 | 27,365 |
| รวมผลประโยชน์ตามกรรมธรรม์ประกันภัยค้ำจ่าย | 47,658 | 51,921 |

14.4 หนี้สินอื่นตามกรรมธรรม์ประกันภัย

| | หน่วย : พันบาท | |
|-------------------------------------|----------------------|------------|
| | งบการเงินรวมและ | |
| | งบการเงินเฉพาะกิจการ | |
| | ณ วันที่ | ณ วันที่ |
| | 31 มีนาคม | 31 ธันวาคม |
| | 2567 | 2566 |
| เงินฝากของผู้ถือกรรมธรรม์ | 528,904 | 530,118 |
| เบี้ยประกันภัยรับล่วงหน้า | 8,566 | 7,903 |
| เงินรอตัดบัญชีค่าเบี้ยประกันภัย | 10,788 | 18,985 |
| รวมหนี้สินอื่นตามกรรมธรรม์ประกันภัย | 548,258 | 557,006 |

15. เจ้าหนี้บริษัทประกันภัยต่อ

ณ วันที่ 31 มีนาคม 2567 และวันที่ 31 ธันวาคม 2566 บริษัทมียอดคงค้างเจ้าหนี้บริษัทประกันภัยต่อ
จำแนกตามประเภทหนี้สิน ดังนี้

| | หน่วย : พันบาท | |
|--------------------------------------|---|--------------|
| | งบการเงินรวมและ งบการเงินเฉพาะกิจการ | |
| | ณ วันที่ | ณ วันที่ |
| | 31 มีนาคม | 31 ธันวาคม |
| | 2567 | 2566 |
| เงินค้างจ่ายเกี่ยวกับการประกันภัยต่อ | 13,327 | 9,850 |
| รวมเจ้าหนี้บริษัทประกันภัยต่อ | <u>13,327</u> | <u>9,850</u> |

16. หนี้สินตามสัญญาเช่า

ณ วันที่ 31 มีนาคม 2567 และวันที่ 31 ธันวาคม 2566 หนี้สินตามสัญญาเช่า ประกอบด้วย

| | หน่วย : พันบาท | |
|-----------------------------|---|---------------|
| | งบการเงินรวมและ งบการเงินเฉพาะกิจการ | |
| | ณ วันที่ | ณ วันที่ |
| | 31 มีนาคม | 31 ธันวาคม |
| | 2567 | 2566 |
| การวิเคราะห์ตามการครบกำหนด: | | |
| ปีที่ 1 | 16,701 | 16,746 |
| ปีที่ 2 | 15,807 | 15,933 |
| ปีที่ 3 | 7,330 | 11,111 |
| | <u>39,838</u> | <u>43,790</u> |
| หัก ดอกเบี้ยจ่ายรอดัดบัญชี | (2,306) | (2,782) |
| รวม | <u>37,532</u> | <u>41,008</u> |

De

17. หนี้สินภาษีเงินได้รอตัดบัญชีและค่าใช้จ่ายภาษีเงินได้

17.1 หนี้สินภาษีเงินได้รอตัดบัญชี

ณ วันที่ 31 มีนาคม 2567 และวันที่ 31 ธันวาคม 2566 หนี้สินภาษีเงินได้รอตัดบัญชี ประกอบด้วยผลกระทบทางภาษีที่เกิดจากรายการที่ก่อให้เกิดผลแตกต่างชั่วคราวทางภาษี ดังต่อไปนี้

หน่วย : พันบาท

| | งบการเงินรวมและงบการเงินเฉพาะกิจการ | | | |
|---|-------------------------------------|----------------|------------------------|-------------------------|
| | ณ วันที่ | | ส่วนเปลี่ยนแปลงหนี้สิน | |
| | 31 มีนาคม | 31 ธันวาคม | สำหรับงวดสามเดือน | สิ้นสุดวันที่ 31 มีนาคม |
| | 2567 | 2566 | 2567 | 2566 |
| หนี้สินภาษีเงินได้รอตัดบัญชีที่เกิดจาก: | | | | |
| สินทรัพย์สิทธิการใช้ | 6,655 | - | (6,655) | - |
| กำไรที่ยังไม่เกิดขึ้นจากการวัดมูลค่าเงินลงทุนที่วัดมูลค่า | | | | |
| ผ่านกำไรหรือขาดทุน | 21,810 | 12,865 | (8,945) | (4,753) |
| กำไรที่ยังไม่เกิดขึ้นจากการวัดมูลค่าเงินลงทุนที่วัดมูลค่า | | | | |
| ผ่านกำไรขาดทุนเบ็ดเสร็จอื่น | 142,484 | 102,057 | (40,427) | 4,701 |
| รวมหนี้สินภาษีเงินได้รอตัดบัญชี | <u>170,949</u> | <u>114,922</u> | | |
| รวมส่วนเปลี่ยนแปลง | | | <u>(56,027)</u> | <u>(52)</u> |
| ส่วนเปลี่ยนแปลงที่รับรู้ใน: | | | | |
| - กำไรหรือขาดทุน | | | (15,600) | (4,753) |
| - กำไรขาดทุนเบ็ดเสร็จอื่น | | | (40,427) | 4,701 |
| รวมส่วนเปลี่ยนแปลง | | | <u>(56,027)</u> | <u>(52)</u> |

ณ วันที่ 31 มีนาคม 2567 และวันที่ 31 ธันวาคม 2566 กลุ่มบริษัทมีรายการที่ก่อให้เกิดผลแตกต่างชั่วคราวทางภาษีและขาดทุนทางภาษีที่ยังไม่ได้ใช้ ซึ่งกลุ่มบริษัทไม่ได้บันทึกผลกระทบทางภาษีจากรายการสินทรัพย์ภาษีเงินได้รอตัดบัญชี เนื่องจากฝ่ายบริหารได้ประเมินแล้วเห็นว่าภาวะตลาดมีความผันผวนและมีความไม่แน่นอนสูงที่กลุ่มบริษัทจะสามารถใช้ประโยชน์จากสินทรัพย์ภาษีเงินได้ ทั้งนี้ รายการที่ก่อให้เกิดผลแตกต่างชั่วคราวทางภาษีและขาดทุนทางภาษีที่ยังไม่ได้ใช้ มีจำนวน 1,389.42 ล้านบาท และ 1,245.86 ล้านบาท ตามลำดับ

17.2 ค่าใช้จ่ายภาษีเงินได้

ค่าใช้จ่ายภาษีเงินได้สำหรับงวดสามเดือนสิ้นสุดวันที่ 31 มีนาคม 2567 และ 2566 สรุปได้ดังนี้

| | หน่วย : พันบาท | |
|---|-------------------------|---------|
| | งบการเงินรวมและ | |
| | งบการเงินเฉพาะกิจการ | |
| | สำหรับงวดสามเดือน | |
| | สิ้นสุดวันที่ 31 มีนาคม | |
| | 2567 | 2566 |
| ภาษีเงินได้ปัจจุบัน: | | |
| ภาษีเงินได้นิติบุคคลสำหรับงวด | - | - |
| ภาษีเงินได้รอตัดบัญชี: | | |
| ภาษีเงินได้รอตัดบัญชีจากการเกิดผลแตกต่าง | | |
| ชั่วคราวและการกลับรายการผลแตกต่างชั่วคราว | (15,600) | (4,753) |
| ค่าใช้จ่ายภาษีเงินได้ที่รับรู้ในส่วนของกำไรหรือขาดทุน | (15,600) | (4,753) |

รายการกระทบยอดจำนวนเงินระหว่างค่าใช้จ่ายภาษีเงินได้กับผลคูณของขาดทุนทางบัญชีกับอัตราภาษีเงินได้ที่ใช้สำหรับงวดสามเดือนสิ้นสุดวันที่ 31 มีนาคม 2567 และ 2566 สามารถแสดงได้ดังนี้

| | หน่วย : พันบาท | | | |
|--|-------------------------|-----------|-------------------------|-----------|
| | งบการเงินรวม | | งบการเงินเฉพาะกิจการ | |
| | สำหรับงวดสามเดือน | | สำหรับงวดสามเดือน | |
| | สิ้นสุดวันที่ 31 มีนาคม | | สิ้นสุดวันที่ 31 มีนาคม | |
| | 2567 | 2566 | 2567 | 2566 |
| ขาดทุนทางบัญชีก่อนค่าใช้จ่ายภาษีเงินได้ | (132,266) | (610,685) | (132,266) | (610,685) |
| อัตราภาษีเงินได้ | ร้อยละ 20 | ร้อยละ 20 | ร้อยละ 20 | ร้อยละ 20 |
| จำนวนภาษีตามอัตราภาษีเงินได้ | 26,453 | 122,137 | 26,453 | 122,137 |
| ผลกระทบทางภาษีสุทธิของรายได้หรือ | | | | |
| ค่าใช้จ่ายที่ไม่ถือเป็นรายได้หรือค่าใช้จ่ายทางภาษี | (16,419) | (68,217) | (16,419) | (68,217) |
| รายการผลแตกต่างชั่วคราวที่ | | | | |
| ไม่ได้รับรู้สินทรัพย์ภาษีเงินได้ที่รอตัดบัญชี | 8,905 | (11,602) | 8,905 | (11,602) |
| ผลขาดทุนทางภาษีที่คาดว่าจะไม่ได้ | | | | |
| ใช้ประโยชน์และไม่ได้บันทึกเป็นสินทรัพย์ | | | | |
| ภาษีเงินได้รอตัดบัญชี | (34,539) | (47,071) | (34,539) | (47,071) |
| ค่าใช้จ่ายภาษีเงินได้ที่รับรู้ | | | | |
| ในส่วนของกำไรหรือขาดทุน | (15,600) | (4,753) | (15,600) | (4,753) |

De

18. หนี้สินอื่น

ณ วันที่ 31 มีนาคม 2567 และวันที่ 31 ธันวาคม 2566 หนี้สินอื่นประกอบด้วยรายการดังต่อไปนี้

| | หน่วย : พันบาท | | | |
|------------------------------|----------------|------------|----------------------|------------|
| | งบการเงินรวม | | งบการเงินเฉพาะกิจการ | |
| | ณ วันที่ | ณ วันที่ | ณ วันที่ | ณ วันที่ |
| | 31 มีนาคม | 31 ธันวาคม | 31 มีนาคม | 31 ธันวาคม |
| | 2567 | 2566 | 2567 | 2566 |
| ค่าจ้างและค่าบำเหน็จค้างจ่าย | 18,126 | 27,924 | 18,126 | 27,924 |
| เงินฝากค้ำประกันตัวแทน | 59,185 | 60,209 | 59,185 | 60,209 |
| ค่าใช้จ่ายดำเนินงานค้างจ่าย | 18,927 | 32,017 | 17,064 | 31,265 |
| เจ้าหนี้จากการซื้อเงินลงทุน | 18,639 | - | 18,639 | - |
| อื่น ๆ | 10,261 | 10,639 | 10,261 | 10,639 |
| รวมหนี้สินอื่น | 125,138 | 130,789 | 123,275 | 130,037 |

19. ผลขาดทุนด้านเครดิตที่คาดว่าจะเกิดขึ้น และขาดทุนจากการด้อยค่า (กลับรายการ)

ผลขาดทุนด้านเครดิตที่คาดว่าจะเกิดขึ้น และขาดทุนจากการด้อยค่า (กลับรายการ) สำหรับงวดสามเดือน สิ้นสุดวันที่ 31 มีนาคม 2567 และ 2566 ประกอบด้วย

| | หน่วย : พันบาท | | | |
|---------------------------------------|-------------------------|-------------------------|-------------------------|-------------------------|
| | งบการเงินรวม | | งบการเงินเฉพาะกิจการ | |
| | สำหรับงวดสามเดือน | สำหรับงวดสามเดือน | สำหรับงวดสามเดือน | สำหรับงวดสามเดือน |
| | สิ้นสุดวันที่ 31 มีนาคม | สิ้นสุดวันที่ 31 มีนาคม | สิ้นสุดวันที่ 31 มีนาคม | สิ้นสุดวันที่ 31 มีนาคม |
| | 2567 | 2566 | 2567 | 2566 |
| ผลขาดทุนด้านเครดิตที่คาดว่าจะเกิดขึ้น | | | | |
| (กลับรายการ) | | | | |
| เงินสดและรายการเทียบเท่าเงินสด | (59) | 239 | (59) | 239 |
| รายได้จากการลงทุนค้างรับ | 11 | 622 | 11 | 622 |
| เงินลงทุนในหลักทรัพย์ | 139 | - | 139 | - |
| เงินให้กู้ยืมและดอกเบี้ยค้างรับ | (529) | 3,053 | (529) | 3,053 |
| ขาดทุนจากการด้อยค่า | | | | |
| เงินลงทุนในหลักทรัพย์ | - | 7,789 | - | 7,789 |
| รวม | (438) | 11,703 | (438) | 11,703 |

Di

20. ขาดทุนต่อหุ้น

ขาดทุนต่อหุ้นขั้นพื้นฐานคำนวณโดยหารขาดทุนสุทธิส่วนที่เป็นของผู้ถือหุ้นบริษัท (ไม่รวมกำไร (ขาดทุน) เบ็ดเสร็จอื่น) ด้วยจำนวนถัวเฉลี่ยถ่วงน้ำหนักของหุ้นสามัญที่ออกอยู่ในระหว่างงวด

ขาดทุนต่อหุ้นสำหรับงวดสามเดือนสิ้นสุดวันที่ 31 มีนาคม 2567 และ 2566 แสดงการคำนวณได้ดังนี้

| | งบการเงินรวม | | งบการเงินเฉพาะกิจการ | |
|--|--|-----------|--|-----------|
| | สำหรับงวดสามเดือน สิ้นสุดวันที่ 31 มีนาคม | | สำหรับงวดสามเดือน สิ้นสุดวันที่ 31 มีนาคม | |
| | 2567 | 2566 | 2567 | 2566 |
| ขาดทุนสุทธิส่วนที่เป็นของผู้ถือหุ้นบริษัท (พันบาท) | (147,867) | (615,438) | (147,866) | (615,438) |
| จำนวนหุ้นสามัญถัวเฉลี่ยถ่วงน้ำหนัก (พันหุ้น) | 957,500 | 957,500 | 957,500 | 957,500 |
| ขาดทุนต่อหุ้นขั้นพื้นฐาน (บาท/หุ้น) | (0.15) | (0.64) | (0.15) | (0.64) |

21. รายการธุรกิจกับกิจการที่เกี่ยวข้องกัน

21.1 ลักษณะความสัมพันธ์

ลักษณะความสัมพันธ์ระหว่างบริษัทและกิจการที่เกี่ยวข้องกันที่มีรายการธุรกิจที่สำคัญกับบริษัทสามารถสรุปได้ดังนี้

| รายชื่อกิจการที่เกี่ยวข้องกัน | ลักษณะความสัมพันธ์ |
|--|-------------------------|
| Phillip Life Company Limited | บริษัทใหญ่ |
| บริษัท ฟิลลิป อินชัวร์รันส์ โบรกเกอร์ จำกัด | บริษัทย่อย |
| บริษัท หลักทรัพย์ ฟิลลิป (ประเทศไทย) จำกัด (มหาชน) | มีกรรมการบางส่วนร่วมกัน |

21.2 รายการธุรกิจที่สำคัญกับกิจการที่เกี่ยวข้องกัน

บริษัทมีรายการธุรกิจที่สำคัญกับบุคคลหรือกิจการที่เกี่ยวข้องกัน รายการธุรกิจดังกล่าวเป็นไปตามเงื่อนไขทางการค้าและเกณฑ์ตามที่ตกลงกันระหว่างบริษัทและบุคคลหรือกิจการที่เกี่ยวข้องกันเหล่านั้น ซึ่งเป็นไปตามปกติธุรกิจ โดยสามารถสรุปรายการที่สำคัญได้ดังนี้

หน่วย : พันบาท

| | งบการเงินรวมและงบการเงินเฉพาะกิจการ | | นโยบายการกำหนดราคา |
|------------------------|--|-------|--------------------------------|
| | สำหรับงวดสามเดือนสิ้นสุดวันที่ 31 มีนาคม | | |
| | 2567 | 2566 | |
| บริษัทที่เกี่ยวข้องกัน | | | |
| ค่าใช้จ่าย | | | |
| ค่าบริการหลักทรัพย์ | 1,169 | 1,268 | อัตราตามสัญญาหรือตามที่ตกลงกัน |
| ค่านายหน้าจ่าย | 92 | 300 | อัตราตามสัญญาหรือตามที่ตกลงกัน |

21.3 ยอดคงค้างระหว่างกัน

ณ วันที่ 31 มีนาคม 2567 และวันที่ 31 ธันวาคม 2566 ยอดคงค้างระหว่างบริษัทและกิจการที่เกี่ยวข้องกันมีรายละเอียดดังนี้

| | หน่วย : พันบาท | |
|----------------------------|----------------------|------------|
| | งบการเงินรวมและ | |
| | งบการเงินเฉพาะกิจการ | |
| | ณ วันที่ | ณ วันที่ |
| | 31 มีนาคม | 31 ธันวาคม |
| | 2567 | 2566 |
| บริษัทที่เกี่ยวข้องกัน | | |
| สินทรัพย์ | | |
| เบี้ยประกันภัยค้ำรับ | 31 | 29 |
| หนี้สิน | | |
| ค่าบริหารหลักทรัพย์ค้ำจ่าย | 1,169 | 1,160 |

21.4 ค่าตอบแทนกรรมการและผู้บริหารสำคัญ

กลุ่มบริษัทมีค่าใช้จ่ายผลประโยชน์พนักงานของกรรมการและผู้บริหารสำคัญ ดังต่อไปนี้

| | หน่วย : พันบาท | |
|--------------------|-------------------------|--------------|
| | งบการเงินรวมและ | |
| | งบการเงินเฉพาะกิจการ | |
| | สำหรับงวดสามเดือน | |
| | สิ้นสุดวันที่ 31 มีนาคม | |
| | 2567 | 2566 |
| ผลประโยชน์ระยะสั้น | 10,862 | 8,277 |
| ผลประโยชน์ระยะยาว | 250 | 367 |
| รวม | <u>11,112</u> | <u>8,644</u> |

22. ภาระผูกพันและหนี้สินที่อาจเกิดขึ้น

ภาระผูกพันเกี่ยวกับสัญญาให้บริการระยะยาว

กลุ่มบริษัทได้ทำสัญญาบริการระยะยาวกับบริษัทหลายแห่ง กลุ่มบริษัทมีภาระผูกพันที่ต้องจ่ายค่าตอบแทนให้แก่บริษัทดังกล่าวในอนาคต ณ วันที่ 31 มีนาคม 2567 และวันที่ 31 ธันวาคม 2566 เป็นจำนวนเงิน 0.57 ล้านบาท และ 1.17 ล้านบาท ตามลำดับ ซึ่งสำหรับงวดสามเดือนสิ้นสุดวันที่ 31 มีนาคม 2567 และ 2566 ค่าตอบแทนที่รับรู้เป็นค่าใช้จ่ายภายใต้สัญญาดังกล่าวเป็นจำนวนเงินประมาณ 0.14 ล้านบาท และ 0.23 ล้านบาท ตามลำดับ

23. คดีฟ้องร้อง

ณ วันที่ 31 มีนาคม 2567 และวันที่ 31 ธันวาคม 2566 บริษัทถูกฟ้องร้องเรียกค่าเสียหาย โดยมีทุนทรัพย์ ถูกฟ้องเป็นจำนวนเงิน 16.94 ล้านบาท และ 17.20 ล้านบาท ตามลำดับ การพิจารณาคดีดังกล่าวยังไม่สิ้นสุด ฝ่ายบริหารของบริษัทคาดว่าบริษัทจะชนะคดีและเชื่อว่าจะไม่ต้องชำระค่าเสียหายดังกล่าว ดังนั้น บริษัท มิได้บันทึกประมาณการหนี้สินจากคดีความดังกล่าว

24. มูลค่ายุติธรรมของเครื่องมือทางการเงิน

ณ วันที่ 31 มีนาคม 2567 และวันที่ 31 ธันวาคม 2566 กลุ่มบริษัทมีสินทรัพย์และหนี้สินทางการเงิน ที่วัดมูลค่าด้วยมูลค่ายุติธรรมหรือเปิดเผยมูลค่ายุติธรรมแยกแสดตามลำดับชั้นของมูลค่ายุติธรรม ดังนี้

| | งบการเงินรวม | | | | มูลค่าตาม บัญชี |
|--|-------------------------|-----------|---------|-----------|--------------------|
| | ณ วันที่ 31 มีนาคม 2567 | | | | |
| | ระดับ 1 | ระดับ 2 | ระดับ 3 | รวม | |
| หน่วย : พันบาท | | | | | |
| สินทรัพย์ทางการเงินที่วัดมูลค่าด้วยมูลค่ายุติธรรม | | | | | |
| เงินลงทุนที่วัดมูลค่าผ่านกำไรหรือขาดทุน | | | | | |
| หน่วยลงทุนในประเทศ | - | 3,176,561 | - | 3,176,561 | 3,176,561 |
| หน่วยลงทุนต่างประเทศ | - | 825,761 | - | 825,761 | 825,761 |
| เงินลงทุนที่วัดมูลค่าผ่านกำไรขาดทุนเบ็ดเสร็จอื่น | | | | | |
| หลักทรัพย์รัฐบาลและรัฐวิสาหกิจ | - | 2,599,277 | - | 2,599,277 | 2,599,277 |
| ตราสารหนี้ภาคเอกชน | - | 2,367,073 | 78,472 | 2,445,545 | 2,445,545 |
| หุ้นทุนในประเทศ | 407,125 | - | 8,319 | 415,444 | 415,444 |
| หุ้นทุนต่างประเทศ | 2,040,927 | - | - | 2,040,927 | 2,040,927 |
| หน่วยลงทุนในประเทศ | 649,766 | - | - | 649,766 | 649,766 |
| หน่วยลงทุนต่างประเทศ | 187,684 | - | - | 187,684 | 187,684 |
| สินทรัพย์ทางการเงินที่เปิดเผยมูลค่ายุติธรรม | | | | | |
| เงินสดและรายการเทียบเท่าเงินสด | 242,124 | - | - | 242,124 | 242,124 |
| เบี้ยประกันภัยค้ำรับ | 107,033 | - | - | 107,033 | 107,033 |
| รายได้จากการลงทุนค้ำรับ | 49,553 | - | - | 49,553 | 49,553 |
| ลูกหนี้จากสัญญาประกันภัยต่อ | 12,836 | - | - | 12,836 | 12,836 |
| เงินให้กู้ยืม โดยมีกรรมธรรม์ประกันภัยเป็นประกันและ | | | | | |
| คอกเบี้ยค้ำรับ | - | - | 594,734 | 594,734 | 545,643 |
| เงินให้กู้ยืม โดยมีทรัพย์สินงานองเป็นประกัน | | | | | |
| เงินให้กู้ยืมอื่น และคอกเบี้ยค้ำรับ | - | - | 309,871 | 309,871 | 211,441 |
| หนี้สินทางการเงินที่เปิดเผยมูลค่ายุติธรรม | | | | | |
| เจ้าหนี้บริษัทประกันภัยต่อ | 13,327 | - | - | 13,327 | 13,327 |
| หนี้สินตามสัญญาเช่า | - | - | 37,532 | 37,532 | 37,532 |

หน่วย : พันบาท

| | งบการเงินรวม | | | | มูลค่าตาม บัญชี |
|--|--------------------------|-----------|---------|-----------|--------------------|
| | ณ วันที่ 31 ธันวาคม 2566 | | | | |
| | มูลค่ายุติธรรม | | | รวม | |
| | ระดับ 1 | ระดับ 2 | ระดับ 3 | | |
| สินทรัพย์ทางการเงินที่วัดมูลค่าด้วยมูลค่ายุติธรรม | | | | | |
| เงินลงทุนที่วัดมูลค่าผ่านกำไรหรือขาดทุน | | | | | |
| หน่วยลงทุนในประเทศ | - | 3,155,816 | - | 3,155,816 | 3,155,816 |
| หน่วยลงทุนต่างประเทศ | - | 775,801 | - | 775,801 | 775,801 |
| เงินลงทุนที่วัดมูลค่าผ่านกำไรขาดทุนเบ็ดเสร็จอื่น | | | | | |
| หลักทรัพย์รัฐบาลและรัฐวิสาหกิจ | - | 2,567,393 | - | 2,567,393 | 2,567,393 |
| ตราสารหนี้ภาคเอกชน | - | 2,347,360 | 78,472 | 2,425,832 | 2,425,832 |
| หุ้นทุนในประเทศ | 360,236 | - | 7,464 | 367,700 | 367,700 |
| หุ้นทุนต่างประเทศ | 1,884,052 | - | - | 1,884,052 | 1,884,052 |
| หน่วยลงทุนในประเทศ | 628,084 | - | - | 628,084 | 628,084 |
| หน่วยลงทุนต่างประเทศ | 185,535 | - | - | 185,535 | 185,535 |
| สินทรัพย์ทางการเงินที่เปิดเผยมูลค่ายุติธรรม | | | | | |
| เงินสดและรายการเทียบเท่าเงินสด | 332,414 | - | - | 332,414 | 332,414 |
| เบี้ยประกันภัยค้ำรับ | 193,397 | - | - | 193,397 | 193,397 |
| รายได้จากการลงทุนค้ำรับ | 36,297 | - | - | 36,297 | 36,297 |
| ลูกหนี้จากสัญญาประกันภัยต่อ | 7,009 | - | - | 7,009 | 7,009 |
| เงินให้กู้ยืมโดยมีกรรมธรรม์ประกันภัยเป็นประกันและ | | | | | |
| ดอกเบี้ยค้ำรับ | - | - | 596,446 | 596,446 | 551,987 |
| เงินให้กู้ยืมโดยมีทรัพย์สินจำนองเป็นประกัน | | | | | |
| เงินให้กู้ยืมอื่น และดอกเบี้ยค้ำรับ | - | - | 333,807 | 333,807 | 235,041 |
| หนี้สินทางการเงินที่เปิดเผยมูลค่ายุติธรรม | | | | | |
| เจ้าหนี้บริษัทประกันภัยต่อ | 9,850 | - | - | 9,850 | 9,850 |
| หนี้สินตามสัญญาเช่า | - | - | 41,008 | 41,008 | 41,008 |

| | งบการเงินเฉพาะกิจการ | | | | หน่วย : พันบาท |
|---|-------------------------|-----------|---------|-----------|--------------------|
| | ณ วันที่ 31 มีนาคม 2567 | | | | มูลค่าตาม บัญชี |
| | มูลค่ายุติธรรม | | | รวม | |
| ระดับ 1 | ระดับ 2 | ระดับ 3 | | | |
| สินทรัพย์ทางการเงินที่วัดมูลค่าด้วยมูลค่ายุติธรรม | | | | | |
| เงินลงทุนที่วัดมูลค่าผ่านกำไรหรือขาดทุน | | | | | |
| หน่วยลงทุนในประเทศ | - | 3,176,561 | - | 3,176,561 | 3,176,561 |
| หน่วยลงทุนต่างประเทศ | - | 825,761 | - | 825,761 | 825,761 |
| เงินลงทุนที่วัดมูลค่าผ่านกำไรขาดทุนเบ็ดเสร็จอื่น | | | | | |
| หลักทรัพย์รัฐบาลและรัฐวิสาหกิจ | - | 2,599,277 | - | 2,599,277 | 2,599,277 |
| ตราสารหนี้ภาคเอกชน | - | 2,367,073 | 78,472 | 2,445,545 | 2,445,545 |
| หุ้นทุนในประเทศ | 407,125 | - | 8,319 | 415,444 | 415,444 |
| หุ้นทุนต่างประเทศ | 2,040,927 | - | - | 2,040,927 | 2,040,927 |
| หน่วยลงทุนในประเทศ | 649,766 | - | - | 649,766 | 649,766 |
| หน่วยลงทุนต่างประเทศ | 187,684 | - | - | 187,684 | 187,684 |
| สินทรัพย์ทางการเงินที่เปิดเผยมูลค่ายุติธรรม | | | | | |
| เงินสดและรายการเทียบเท่าเงินสด | | | | | |
| เบีย้ประกันภัยค้ำรับ | 107,033 | - | - | 107,033 | 107,033 |
| รายได้จากการลงทุนค้ำรับ | 49,553 | - | - | 49,553 | 49,553 |
| ลูกหนี้จากสัญญาประกันภัยต่อ | 12,836 | - | - | 12,836 | 12,836 |
| เงินให้กู้ยืม โดยมีกรรมธรรม์ประกันภัยเป็นประกันและ | | | | | |
| ดอกเบี้ยค้ำรับ | - | - | 594,734 | 594,734 | 545,643 |
| เงินให้กู้ยืม โดยมีทรัพย์สินจำนองเป็นประกัน | | | | | |
| เงินให้กู้ยืมอื่น และดอกเบี้ยค้ำรับ | - | - | 309,871 | 309,871 | 211,441 |
| หนี้สินทางการเงินที่เปิดเผยมูลค่ายุติธรรม | | | | | |
| เจ้าหนี้บริษัทประกันภัยต่อ | | | | | |
| หนี้สินตามสัญญาเช่า | - | - | 37,532 | 37,532 | 37,532 |

๑๕

หน่วย : พันบาท

| | งบการเงินเฉพาะกิจการ ณ วันที่ 31 ธันวาคม 2566 | | | | มูลค่าตาม บัญชี |
|--|--|-----------|---------|-----------|--------------------|
| | มูลค่ายุติธรรม | | | รวม | |
| | ระดับ 1 | ระดับ 2 | ระดับ 3 | | |
| สินทรัพย์ทางการเงินที่วัดมูลค่าด้วยมูลค่ายุติธรรม | | | | | |
| เงินลงทุนที่วัดมูลค่าผ่านกำไรหรือขาดทุน | | | | | |
| หน่วยลงทุนในประเทศ | - | 3,155,816 | - | 3,155,816 | 3,155,816 |
| หน่วยลงทุนต่างประเทศ | - | 775,801 | - | 775,801 | 775,801 |
| เงินลงทุนที่วัดมูลค่าผ่านกำไรขาดทุนเบ็ดเสร็จอื่น | | | | | |
| หลักทรัพย์รัฐบาลและรัฐวิสาหกิจ | - | 2,567,393 | - | 2,567,393 | 2,567,393 |
| ตราสารหนี้ภาคเอกชน | - | 2,347,360 | 78,472 | 2,425,832 | 2,425,832 |
| หุ้นทุนในประเทศ | 360,236 | - | 7,464 | 367,700 | 367,700 |
| หุ้นทุนต่างประเทศ | 1,884,052 | - | - | 1,884,052 | 1,884,052 |
| หน่วยลงทุนในประเทศ | 628,084 | - | - | 628,084 | 628,084 |
| หน่วยลงทุนต่างประเทศ | 185,535 | - | - | 185,535 | 185,535 |
| สินทรัพย์ทางการเงินที่เปิดเผยมูลค่ายุติธรรม | | | | | |
| เงินสดและรายการเทียบเท่าเงินสด | 326,292 | - | - | 326,292 | 326,292 |
| เบี้ยประกันภัยค้ำรับ | 193,397 | - | - | 193,397 | 193,397 |
| รายได้จากการลงทุนค้ำรับ | 36,297 | - | - | 36,297 | 36,297 |
| ลูกหนี้จากสัญญาประกันภัยต่อ | 7,009 | - | - | 7,009 | 7,009 |
| เงินให้กู้ยืมโดยมีกรรมธรรม์ประกันภัยเป็นประกันและ | | | | | |
| คอกเบี้ยค้ำรับ | - | - | 596,446 | 596,446 | 551,987 |
| เงินให้กู้ยืมโดยมีทรัพย์สินจำนองเป็นประกัน | | | | | |
| เงินให้กู้ยืมอื่น และคอกเบี้ยค้ำรับ | - | - | 333,807 | 333,807 | 235,041 |
| หนี้สินทางการเงินที่เปิดเผยมูลค่ายุติธรรม | | | | | |
| เจ้าหนีบริษัทยุติประกันภัยต่อ | 9,850 | - | - | 9,850 | 9,850 |
| หนี้สินตามสัญญาเช่า | - | - | 41,008 | 41,008 | 41,008 |

กลุ่มบริษัทมีการประมาณการมูลค่ายุติธรรมของเครื่องมือทางการเงินตามหลักเกณฑ์ดังนี้

- (1) สินทรัพย์และหนี้สินทางการเงินที่จะครบกำหนดในระยะเวลาอันสั้น ได้แก่ เงินสดและรายการเทียบเท่าเงินสด เงินฝากในสถาบันการเงินระยะสั้น เบี้ยประกันภัยค้ำรับ รายได้จากการลงทุนค้ำรับ ลูกหนี้จากสัญญาประกันภัยต่อและเจ้าหนีบริษัทยุติประกันภัยต่อแสดงมูลค่ายุติธรรมโดยประมาณตามมูลค่าตามบัญชี
- (2) เงินลงทุนในหลักทรัพย์รัฐบาลและรัฐวิสาหกิจ และตราสารหนี้ภาคเอกชน แสดงมูลค่ายุติธรรมโดยใช้อัตราผลตอบแทนที่ประกาศโดยสมาคมตลาดตราสารหนี้ไทย

- (3) เงินลงทุนในตราสารหนี้ภาคเอกชน ที่วัดมูลค่ายุติธรรมระดับ 3 จำนวน โดยใช้ประมาณการที่ดีที่สุดที่สุดของมูลค่าสุทธิที่คาดว่าจะได้รับ
- (4) เงินลงทุนในหน่วยลงทุนที่อยู่นอกตลาดแสดงมูลค่ายุติธรรมโดยการใช้มูลค่าสุทธิ ณ สิ้นวันทำการสุดท้ายของรอบระยะเวลารายงานที่ประกาศโดยผู้จัดการกองทุน
- (5) เงินลงทุนในหุ้นทุนและหน่วยลงทุนที่อยู่ในความต้องการของตลาด แสดงมูลค่ายุติธรรมโดยการใช้ราคาเสนอซื้อหลังสุด ณ สิ้นวันทำการสุดท้ายของรอบระยะเวลารายงาน
- (6) เงินลงทุนในหุ้นทุนที่ไม่อยู่ในความต้องการของตลาดคำนวณ โดยใช้มูลค่าตามบัญชีต่อหุ้น โดยเป็นมูลค่าทางบัญชีตามงบแสดงฐานะการเงินล่าสุดของบริษัทผู้ออกหลักทรัพย์
- (7) เงินให้กู้ยืม โดยมีกรรมธรรม์ประกันภัยเป็นประกันและดอกเบี้ยค้างรับประมาณจากมูลค่าปัจจุบันของกระแสเงินสดคิดลดด้วยอัตราดอกเบี้ยพันธบัตรที่ปลอดดอกเบี้ย
- (8) เงินให้กู้ยืม โดยมีทรัพย์สินจำนองเป็นประกัน เงินให้กู้ยืมอื่นและดอกเบี้ยค้างรับประมาณจากมูลค่าปัจจุบันของกระแสเงินสดคิดลดด้วยอัตราดอกเบี้ยตลาดปัจจุบันของเงินให้กู้ยืมที่มีลักษณะคล้ายกัน
- (9) หนี้สินตามสัญญาเช่าประมาณตามมูลค่าตามบัญชีเนื่องจากมีอัตราดอกเบี้ยใกล้เคียงอัตราตลาด

ในระหว่างงวด บริษัทไม่มีการโอนรายการระหว่างลำดับชั้นของมูลค่ายุติธรรม
การกระทบยอดรายการสินทรัพย์ทางการเงินประเภทตราสารทุนที่วัดมูลค่ายุติธรรมเป็นประจำและมีลำดับชั้นของมูลค่ายุติธรรมเป็นระดับ 3 แสดงได้ดังนี้

| | หน่วย : พันบาท |
|---|----------------------|
| | งบการเงินรวมและ |
| | งบการเงินเฉพาะกิจการ |
| ยอดคงเหลือ ณ วันที่ 1 มกราคม 2567 | 7,464 |
| กำไรที่ยังไม่เกิดขึ้นจริงที่รับรู้ในกำไรขาดทุนเบ็ดเสร็จอื่น | 855 |
| ยอดคงเหลือ ณ วันที่ 31 มีนาคม 2567 | 8,319 |

25. การอนุมัติข้อมูลทางการเงินระหว่างกาล

ข้อมูลทางการเงินระหว่างกาลนี้ได้รับอนุมัติให้ออกโดยกรรมการผู้มีอำนาจของบริษัทเมื่อวันที่ 10 พฤษภาคม 2567